

47. DÖNEM MALİ RAPOR

MALİ RAPOR BÖLÜMÜ

İÇİNDEKİLER

1. **ELEKTRİK MÜHENDİSLERİ ODASI AYRINTILI BİLANÇOLARI**
(01.01.2020/31.12.2021 KARŞILAŞTIRMALI)
 - 1.1. ODA MERKEZİ AYRINTILI BİLANÇOSU
 - 1.2. İKTİSADİ İŞLETME BİLANÇOSU
2. **ELEKTRİK MÜHENDİSLERİ ODASI GELİR-GİDER TABLOSU**
(01.01.2020/31.12.2021 KARŞILAŞTIRMALI)
 - 2.1. ODA MERKEZİ TABLOSU
 - 2.2. İKTİSADİ İŞLETME TABLOSU
3. **ELEKTRİK MÜHENDİSLERİ ODASI TAHMİNİ GELİR-GİDER VE BÜTÇE GERÇEKLEŞME TABLOLARI**
 - 3.1. ODA MERKEZİ VE ŞUBELER TAHMİNİ GELİR-GİDER VE GERÇEKLEŞME TABLOLARI
 - 3.1.1. 01.01.2020-31.12.2020 DÖNEMİ
 - 3.1.2. 01.01.2021-31.12.2021 DÖNEMİ
 - 3.1.3. 2020/2021 DÖNEMİ (KARŞILAŞTIRMALI)
 - 3.2. İKTİSADİ İŞLETME GERÇEKLEŞME TABLOLARI
 - 3.2.1. 01.01.2020-31.12.2020 DÖNEMİ
 - 3.2.2. 01.01.2021-31.12.2021 DÖNEMİ
 - 3.2.3. 2020/2021 DÖNEMİ (KARŞILAŞTIRMALI)
4. **MALİ İSTATİSTİKLER**
 - 4.1. ELEKTRİK MÜHENDİSLERİ ODASI AİDAT GELİRİ GERÇEKLEŞME ORANI (2020/2021)
 - 4.2. MESLEKİ DENETİM GELİRLERİ
 - 4.3. MİSEM GELİRLERİ
 - 4.4. MERKEZ PAYI
 - 4.5. YÖNETİM GİDERLERİ
 - 4.6. PERSONEL GİDERLERİ İLE GELİR VE GİDER İÇİNDEKİ PAYLARI
 - 4.7. İKS TOPRAKLAMA TEST ÖLÇÜM GELİRLERİ
5. **EMO-İKS ETKİNLİKLER GELİR-GİDER DURUMU**
6. **KARŞILAŞTIRMALI MALİ DURUM**
7. **TAHMİNİ BÜTÇELER-2022/2023**

I. ELEKTRİK MÜHENDİSLERİ ODASI AYRINTILI BİLANÇOLARI
(01.01.2020/31.12.2021 KARŞILAŞTIRMALI)
I.1. ODA MERKEZİ AYRINTILI BİLANÇOSU

ELEKTRİK MÜHENDİSLERİ ODASI MERKEZ AYRINTILI BİLANÇO 01.01.2020/31.12.2021 TARİHLERİ ARASI (KARŞILAŞTIRMALI)			
AKTİF (VARLIKLAR)	ÖNCEKİ DÖNEM (2020)	CARİ DÖNEM (2021)	
I- DÖNEN VARLIKLAR		3.967.131,7	3.343.062,8
A- HAZİR DEĞERLER		2.011.650,1	1.198.160,8
1- KASA		2.043,8	3.830,5
Merkez Kasası	2.043,8		3.830,5
2-BANKALAR		272.404,2	21.559,7
İş Bankası Vadesiz Hesaplar	93.895,0		10.782,2
Garanti Bankası Vadesiz Hesaplar	19.553,4		804,6
Ziraat Bankası Vadesiz Hesaplar	-		-
Yapı ve Kredi Bankası Vadesiz Hesaplar	105.335,3		54,6
Akbank Vadesiz Hesaplar	4.937,6		0,8
Halk Bankası Vadesiz Hesaplar	48.682,9		9.917,5
3-VERİLEN ÇEKLER VE ÖDEME EMİRLERİ (-)		-256.000,0	
4- DİĞER HAZİR DEĞERLER		1.993.202,1	1.172.770,6
Yapı ve Kredi Bankası Pos	390.635,5		188.595,5
Garanti Bankası Pos	796.947,8		548.294,3
İş Bankası Pos	499.169,5		321.097,5
Halk Bankası Pos	47.880,8		231,4
Akbank Pos	258.568,6		114.551,9
B-MENKUL KIYMETLER		-	-
C- TİCARİ ALACAKLAR		10.000,0	
1-ALICILAR		10.000,0	
Merkez Alıcılar	10.000,0		
D-DİĞER ALACAKLAR		1.945.481,6	2.144.902,0
1-BAĞLI ORTAKLIKLARDAN ALACAKLAR		1.795.995,4	2.079.305,8
İktisadi İşletmeden Alacaklar	1.795.995,4		2.079.305,8
2- DİĞER ÇEŞİTLİ ALACAKLAR		149.486,2	65.596,2
İş avansları	75.380,7		65.596,2
Diğer çeşitli alacaklar	74.105,5		



II-DURAN VARLIKLAR		1.491.893,9		1.579.723,2
A-TİCARİ ALACAKLAR		5.762,6		5.762,6
1-VERİLEN DEPOZİTO VE TEMİNATLAR		5.762,6		5.762,6
Merkez Verilen Depozitolar	5.762,6		5.762,6	
C-MALİ DURAN VARLIKLAR		5.000,0		5.000,0
1-BAĞLI ORTAKLIKLAR		5.000,0		5.000,0
İktisadi İşletme Sermayesi	5.000,0		5.000,0	
D-MADDİ DURAN VARLIKLAR		1.287.844,8		1.375.674,0
1-BİNALAR		951.090,0		951.090,0
Genel Merkez Binası	951.090,0		951.090,0	
2-DEMİRBAŞLAR		336.754,7		424.584,0
Büro Makinaları	336.754,7		424.584,0	
E-MADDİ OLMAYAN DURAN VARLIKLAR		193.286,6		193.286,6
1-HAKLAR		193.286,6		193.286,6
Program ve Yazılımlar	193.286,6		193.286,6	
AKTİF (VARLIKLAR) TOPLAMI		5.459.025,6		4.922.785,9

PASİF (KAYNAKLAR)	ÖNCEKİ DÖNEM (2020)	CARİ DÖNEM (2021)
III-KISA VADELİ YABANCI KAYNAKLAR	5.647.987,9	4.279.825,3
B-TİCARİ BORÇLAR	177.373,5	175.170,7
1-SATICILAR	177.373,5	175.170,7
Merkez Satıcılar	177.373,5	175.170,7
C-DİĞER BORÇLAR		72.979,1
1-PERSONELE BORÇLAR		22.091,3
Merkez Personel		22.091,3
2-DİĞER ÇEŞİTLİ BORÇLAR	14.410,1	50.887,8
Merkez Diğer Çeşitli Borçlar	14.410,1	50.887,8
E-ÖDENECEK VERGİ VE DİĞER YÜKÜMLÜLÜKLER	1.309.979,9	951.322,4
1-ÖDENECEK VERGİ VE FONLAR	37.652,2	59.418,2
Gelir Stopajı		59.418,2
2-ÖDENECEK SOSYAL GÜVENLİK KESİNTİLERİ	71.907,9	79.790,0
Sgk Primi	71.907,9	79.790,0
3-VADESİ GEÇMİŞ ERT.TAKS. VERGİ DİĞ. YÜK	1.129.032,0	752.687,3
4- ÖDENECEK SENDİKA AİDAT KESİNTİLERİ VE BES	71.387,8	59.426,9
Sendika Aidat Kesintileri	71.387,8	59.426,9
F- BORÇ VE GİDER KARŞILIKLARI	58.123,4	-
1-KIDEM TAZMİNATI KARŞILIĞI	58.123,4	
Şubeler Kıdem Tazminatı Karşılığı	58.123,4	-
J-DİĞER KISA VADELİ YABANCI KAYNAKLAR	4.102.511,1	3.080.353,2
1-MERKEZ VE ŞUBELER CARİ HESABI	4.087.021,7	3.003.849,7
Şubeler Cari Hesabı	4.087.021,7	3.003.849,7
2-SAYIM VE TESELLÜM FAZLALARI	15.489,4	76.503,5
Bulunamayan Üye Ödemeleri	15.489,4	76.503,5
IV-UZUN VADELİ YABANCI KAYNAKLAR	-	-
V-ÖZ KAYNAKLAR	-188.962,3	642.960,6
A- ÖZKAYNAKLAR	4.133.216,5	4.133.216,5
1-GEÇMİŞ DÖNEM BİRİKMİŞ ÖZ KAYNAKLAR	4.133.216,5	4.133.216,5
D-GEÇMİŞ YILLAR GİDER FAZLALARI	-5.096.876,8	-5.455.395,8
1-GEÇMİŞ YILLAR GİDER FAZLASI	-5.096.876,8	-5.455.395,8
F-DÖNEM NET GELİR FAZLASI	774.698,0	1.965.139,8
1- DÖNEM NET GELİR FAZLASI	774.698,0	1.965.139,8
PASİF (KAYNAKLAR) TOPLAMI	5.459.025,6	- 4.922.785,9

I.2. İKTİSADİ İŞLETME BİLANÇOSU

ELEKTRİK MÜHENDİSLERİ ODASI İKTİSADİ İŞLETMESİ AYRINTILI BİLANÇOSU			
01.01.2020/31.12.2020-01.01.2021/31.12.2021 TARİHLERİ ARASI			
AKTİF (VARLIKLAR)	01.01.2020-31.12.2020		01.01.2021-31.12.2021
I- DÖNEN VARLIKLAR	2.465.228,6		2.036.561,9
A-HAZIR DEĞERLER	538.830,5		451.201,1
Kasa	89.760,7		71.654,8
Alınan Çekler	6.490,0		12.980,0
Bankalar	435.842,2		341.920,0
Diğer Hazır Değerler	6.737,5		24.646,3
B-MENKUL KIYMETLER			
C- TİCARİ ALACAKLAR	1.194.078,4		482.295,4
Alıcılar	1.189.948,4		482.295,4
Alacak Senetleri	4.130,0		-
D-DİĞER ALACAKLAR	55.754,1		15.340,0
Diğer Çeşitli Alacaklar	55.754,1		15.340,0
E-STOKLAR	320.166,5		809.892,5
Ticari Mallar	91.388,1		104.168,1
Verilen Sipariş Avansları	228.778,5		705.724,4
F-DİĞER DÖNEN VARLIKLAR			
G- GELECEK AYLARA AİT GİDERLER VE GELİR TAHAKKUKLARI	43.952,9		192,6
Gelecek Aylara Ait Giderler	43.853,0		92,7
Gelir Tahakkukları	99,9		99,9
H-DİĞER DÖNEN VARLIKLAR	312.446,1		277.640,3
Personel Avansları	30.317,9		-
Devreden Katma Değer Vergisi	10.316,7		-
Sayım Tesellüm Noksanları	271.811,5		277.640,3
II-DURAN VARLIKLAR	1.152.638,5		1.205.360,7
A-TİCARİ ALACAKLAR			
C- MALİ DURAN VARLIKLAR			
D- MADDİ DURAN VARLIKLAR	432.549,3		485.271,5
Tesis Makine ve Cihazlar	460.362,8		501.351,9
Demirbaşlar	235.313,3		247.046,3
Birikmiş Amortismanlar (-)	- 263.126,7		- 263.126,7
E-MADDİ OLMAYAN DURAN VARLIKLAR	632.620,9		632.620,9
Haklar	757.164,1		757.164,1
Özel Maliyetler	111.000,0		111.000,0
Birikmiş Amortismanlar (-)	- 235.543,2		- 235.543,2
F- GELECEK YILLARA AİT GİDERLER VE GELİR TAHAKKUKLARI	87.468,3		87.468,3
Gelecek yıllara ait Giderler	87.468,3		87.468,3
AKTİF (VARLIKLAR) TOPLAMI	3.617.867,1		3.241.922,6

PASİF (KAYNAKLAR)	01.01.2020-31.12.2020		01.01.2021-31.12.2021	
III-KISA VADELİ YABANCI KAYNAKLAR	3.880.370,4		3.077.936,4	
A-MALİ BORÇLAR		0,00		0,00
B-TİCARİ BORÇLAR		581.167,3		91.550,4
Satıcılar	581.167,3		91.550,4	
C-DİĞER BORÇLAR		1.825.851,4		2.132.984,0
Bağlı Ortaklıklara Borçlar	1.795.995,4		2.079.305,8	
Personele Borçlar	27.646,0		50.836,2	
Diğer Çeşitli Borçlar	2.210,0		2.842,0	
D- ALINAN AVANSLAR		376.386,1		149.888,3
Alınan Sipariş Avansları	376.386,1		149.888,3	
E-ÖDENECEK VERGİ VE DİĞER YÜKÜMLÜLÜKLER		966.024,4		681.248,4
Ödenecek Vergi ve Fonlar	46.157,1		45.494,7	
Ödenecek Sosyal Güvenlik Kesintileri	10.518,0		16.534,2	
Ödenecek Sendika Aidat Kesintileri	33.253,7		34.380,5	
Vadesi Geçmiş Ert. Veya Taksitlendirilmiş Vergi ve Diğ.Yük	875.517,3		583.677,6	
Ödenecek Diğer Yükümlülükler	578,4		1.161,4	
F- GELECEK AYLARA AİT GELİRLER VE GİDER TAHAKKUKLARI		43.853,0		92,9
Gider tahakkukları	43.853,0		92,9	
G- DİĞER KISA VADELİ YABANCI KAYNAKLAR		87.088,2		22.172,4
Sayım ve Tesellüm Fazlaları	80.598,2		15.682,4	
Merkez ve Şubeler cari hesabı	6.490,0		6.490,0	
IV-UZUN VADELİ YABANCI KAYNAKLAR	87.468,3	87.468,3		
A- GELECEK YILLARA AİT GELİRLER VE GİDER TAHAKKUKLARI		87.468,3		87.468,3
Gider tahakkukları	87.468,3		87.468,3	
V-ÖZ KAYNAKLAR	349.971,6	76.517,9		
A- ÖDENMİŞ SERMAYE		5.000,0		5.000,0
Sermaye	5.000,0		5.000,0	
D-GEÇMİŞ YILLAR KARLARI		-		
E-GEÇMİŞ YILLAR ZARARLARI (-)		-		
F-DÖNEM NET KARI (ZARARI)		- 354.971,6		71.517,9
Dönem Net Zararı	- 354.971,6			
Dönem Net Karı			71.517,9	
PASİF (KAYNAKLAR) TOPLAMI		3.617.867,1		3.241.922,6

2. ELEKTRİK MÜHENDİSLERİ ODASI GELİR-GİDER TABLOSU (01.01.2020/31.12.2021 KARŞILAŞTIRMALI)

2.1. ODA MERKEZİ TABLOSU

GELİRLER	2020 YILI	2021 YILI
BÖLÜM I- ÜYE KAYIT VE ÖDENTİLERİ	125.187,55	128.639,0
1-Üye Kayıt ve Kimlik Gelirleri	3.442,08	2.965,0
2-Üye Ödentileri	765,00	-
3-Yabancı Üye Kayıt, Kimlik ve Ödentileri	51.176,00	105.335,0
4-Onur Kurulu Cezaları	69804,47	20.339,0
BÖLÜM II- HİZMET KARŞILIĞI GELİRLER	546.319,54	7.136,00
1-Belge Düzenleme Gelirleri	8.823,00	2.791,0
2-Eğitim Merkezi Gelirleri	532.126,54	4.345,0
3-Bilirkişilikler	5.370,00	-
BÖLÜM III- YAYIN GELİRLERİ	-	-
1-ODA Yayınları	-	-
BÖLÜM IV- DİĞER GELİRLERİ	7.735,38	57.731,6
1-Bağış Ve Yardımlar	250,80	-
2-Adlandırılmamış Gelirler-Sigorta Teşvik	7.334,08	-
3-Dava Yaargı-İcra Takip Gelirleri	150,50	57.731,6
BÖLÜM V-SMM BT GELİRLERİ	1.800,00	-
ŞUBELER %17 PAYLARI	4.889.676,00	6.179.804,6
TOPLAM ODA GELİRLERİ	5.570.718,47	6.373.311,18
GİDERLER	2020 YILI	2021 YILI
BÖLÜM I- YÖNETİM GİDERLERİ	657.627,90	588.154,4
1-Oturum Ücretleri	22.376,23	-
2-Temsil Giderleri	225.924,63	384.980,6
3-Danışmanlık Giderleri	136.040,98	180.405,7
4-Genel Kurul Giderleri	230.426,06	-
5-Gazete İlanı Giderleri	42.860,00	20.400,0
6-Koordinasyon Toplantısı Giderleri	-	-
7-TMMOB Üst Kurul Genel Kurul Giderleri	-	2.368,2
8-Danışma Kurulu Giderleri	-	-
BÖLÜM II- PERSONEL GİDERLERİ	1.457.497,9	3.054.750,2
1-Brüt Ücretler	959.409,59	1.737.781,2
2-SGK İşveren Hissesi	203.683,28	353.080,7
3-İşsizlik Sigortası İşveren Hissesi	13.865,25	39.296,4
4-Sosyal Yardımlar	258.543,05	341.300,3
5-Fazla Çalışma Ücretleri	18.381,21	101.994,7
6-Tazminat (Kıdem + İhbar)	3.615,54	481.297,0

BÖLÜM III-İŞLETME GİDERLERİ	975.404,2	1.216.512,3
1-Kira Giderleri	17.309,70	37.062,7
2-Kırtasiye ve Basılı Kağıt Giderleri	48.174,54	169.607,4
3-Elektrik Giderleri	51.300,64	60.849,8
4-Su Giderleri	15.500,48	5.453,1
5-D.gaz-Isınma Giderleri	11.647,49	8.768,0
6-Bakım, Onarım ve Temizlik Giderleri	35.687,45	56.605,2
7-PTT, Kargo ve Nakliye Giderleri	30.247,52	36.190,6
8-Vergi, Resim, Harç ve Banka Giderleri	84.755,71	39.187,0
9-Gazete, Dergi ve Kitap Giderleri	6.931,97	10.590,0
10-Sigortalama Giderleri	9.046,14	9.359,5
11-Yapılandırma Gecikme Faizleri	-	17.705,4
12-Yıllık Vergiler (Emlak-Çevre Temizlik)	12.766,23	3.349,4
13-Noter Giderleri	7.680,24	2.207,9
14-Çay, Şeker, Temizlik Mlz. Giderleri	17.361,77	37.516,0
15-Şehiriçi Ulaşım Giderleri	6.005,00	7.137,6
16-Dava Harç, Masraf Giderleri	54.688,68	80.965,1
17-Bakım Yazılım Teknik Hizmet Giderleri	207.508,38	291.535,3
18-İletişim Haberleşme Giderleri	286.214,91	315.135,9
19-Bilgisayar Sarf Malzemeleri	39.107,28	1.437,0
20-Büro Giderleri-Hijyen Ürünleri	33.470,09	15.472,8
21-Marka Patent Giderleri	-	1.357,0
22-Demirbaş Kaydedilmeyen Gider	-	612,8
23-İlan ve Reklam Giderleri	-	4.088,7
24-İklim Değişikliği Komisyon Giderleri	-	4.318,2
BÖLÜM IV- DİĞER GİDERLER	25.828,7	31.753,5
1-Nükleer Karşıtı Platform Giderleri	15.951,99	4.235,0
2-TMMOB Öğrenci Evi Payı	-	20.000,0
3-Diğer Kurum Kuruluş Aidat Giderleri	1.500,00	600,0
4-Adana Şube Merkez Adına Öd.Burs Mah.	-	5.400,0
5-Enerji Komisyonu Giderleri	501,00	1.518,5
6- Adlandırılmamış Gider	7.875,70	-
BÖLÜM V- HİZMET KARŞILIĞI GİDERLER	96.794,2	83.289,3
1-E-İmza Giderleri	5.012,00	5.273,0
2- Eğitim Merkezi Giderleri	86.492,39	1.174,4
3-Sgk Teşvik Danışmanlık Giderleri	-	3.784,2
4-Konferans, Panel, Sempozyum Giderleri	5.289,80	73.057,7
BÖLÜM VI- YAYIN GİDERLERİ	17.457,2	24.568,8
1-Dergi ve Bülten Giderleri	17.457,17	24.568,8
BÖLÜM VII- BİRLİK GİDERLERİ	405.237,7	455.490,2
1-TMMOB Payı	384.000,00	426.773,0
2-TMMOB Kimlik Paylaşım Bedeli	21.237,72	28.717,2
TOPLAM ODA GİDERLERİ	3.635.847,81	5.454.518,8
DÖNEM NET GELİR/GİDER FARKI	1.934.870,66	918.792,4

2.2. İKTİSADİ İŞLETME TABLOSU

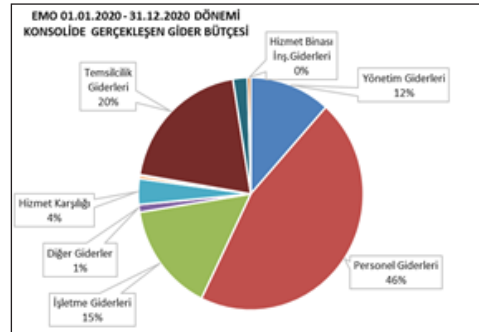
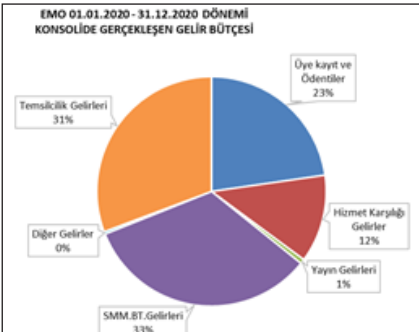
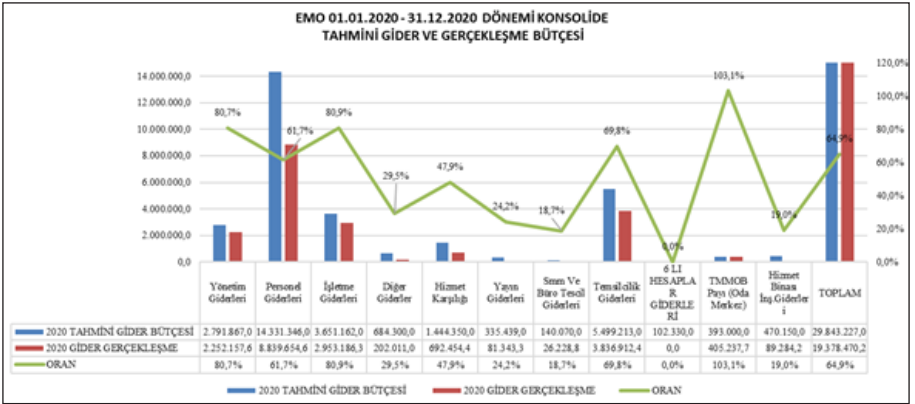
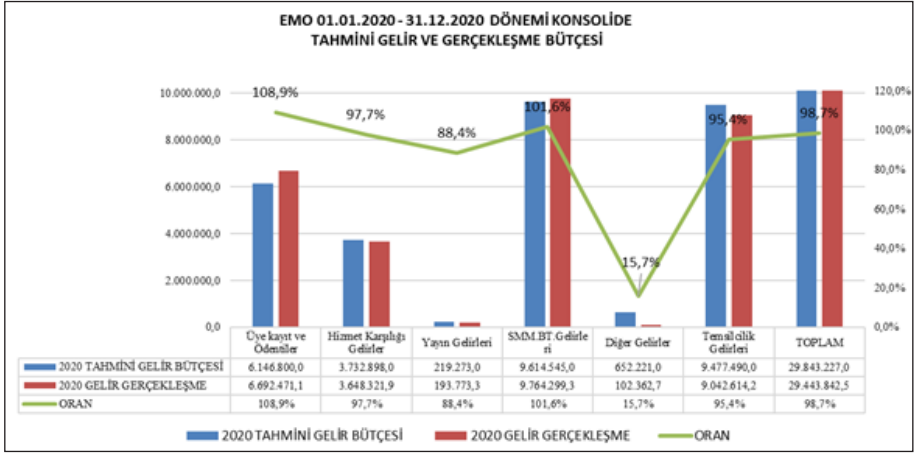
GELİRLER	2020 YILI	2021 YILI
HİZMET ÜRETİM GELİRLERİ	854.633,5	1.409.847,8
Test Ölçüm Gelirleri	671.601,5	1.110.037,6
Misem Kurs Gelirleri	183.032,0	299.810,2
YAYIN,REKLAM GELİRLERİ	670.388,6	127.632,6
Kitap, yayın Satış Gelirleri	670.388,6	127.632,6
ETKİNLİK GELİRLERİ	37.176,0	156.209,8
Sosyal Etkinlik Gelirleri	37.176,0	156.209,8
ADLANDIRILMAMIŞ GELİRLER	7.334,7	2.290,5
TOPLAM İKTİSADİ İŞLETME GELİRLERİ	1.569.532,8	1.695.980,7
GİDERLER	2020 YILI	2021 YILI
HİZMET ÜRETİ GİDERLERİ	433.667,2	495.854,6
Test Ölçüm Giderleri	416.024,2	420.338,2
Misem Kurs Giderleri	17.643,0	75.516,4
İŞLETME GİDERLERİ	268.632,3	241.700,3
Haberleşme Giderleri	19.716,9	11.313,0
Muhasebe, Mali, Hukuk Vb.Danışmanlık Gideri	14.449,0	27.872,9
Akaryakıt Giderleri	1.820,5	2.404,9
Yönetim Harcırar Giderleri	25.857,7	-
Diğer Dışarıdan Sağlanan Fayda ve Hizmetler	32.937,4	28.838,5
Banka Havale-Hesap İşletim Ücretleri	16.896,3	19.997,8
Noter ve Diğer Harç Giderleri	2.183,0	1.351,0
Vergi, Resim ve Harçlar	7.444,0	5.671,5
Kanunen kabul edilmeyen Giderler (Yapılandırma vade farkı vb.)	91.688,3	94.652,9
Diğer İşletme Giderleri (Kırtasiye, basılı evrak vb.)	55.639,2	49.598,0
PERSONEL GİDERLERİ	385.789,0	706.337,1
Brüt Ücretler	290.938,4	475.443,4
SSK İşveren Hissesi	58.920,7	93.940,7
İşsizlik Sigortası İşveren Hissesi	5.748,4	9.164,9
Diğer İşçi Ücret ve Giderleri	20,3	-
Kıdem Tazminatları	6.786,2	84.102,4
İhbar Tazminatları	-	19.467,8
Sosyal Yardımlar	23.375,0	24.217,8
ETKİNLİK GİDERLERİ	95.786,0	49.913,4
Sempozyum, Panel v.b. Giderleri	95.786,0	49.913,4
YAYIN GİDERLERİ	740.891,1	52.376,4
Kitap, Yayın Basım Giderleri	740.891,1	36.250,0
Dergi, Bülten Basım Dağıtım Giderleri	-	16.126,4
TOPLAM İKTİSADİ İŞLETME GİDERLERİ	1.924.765,6	1.546.181,8
TOPLAM İKTİSADİ İŞLETME GELİRLERİ	1.569.532,8	1.695.980,7
DÖNEM NET GELİR/GİDER FARKI	- 355.232,9	149.799,0

3. ELEKTRİK MÜHENDİSLERİ ODASI TAHMİNİ GELİR-GİDER VE BÜTÇE GERÇEKLEŞME TABLOLARI

3.1. ODA MERKEZİ VE ŞUBELER TAHMİNİ GELİR-GİDER VE GERÇEKLEŞME TABLOLARI

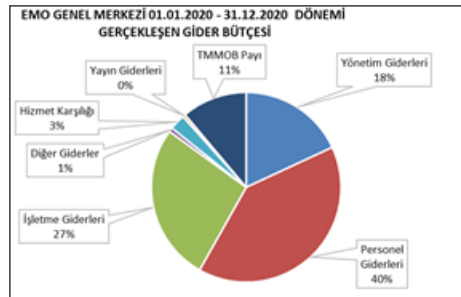
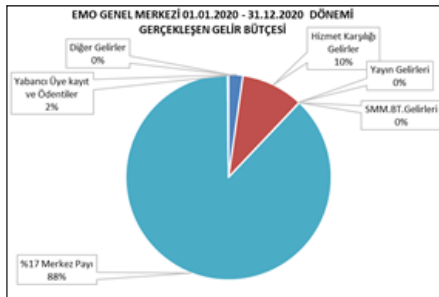
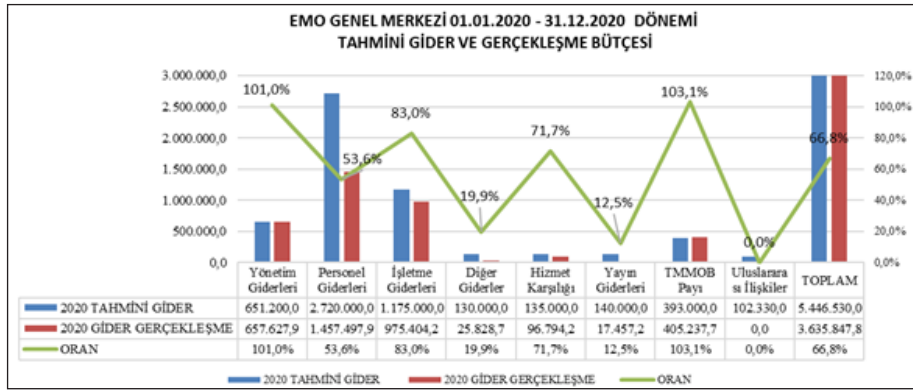
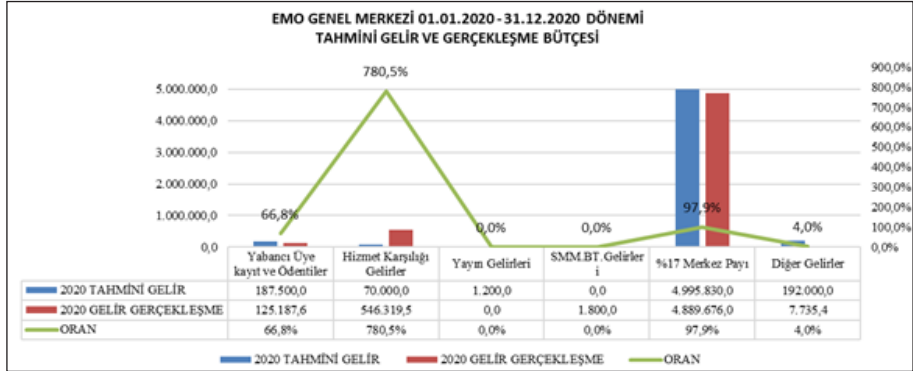
3.1.1. 01.01.2020-31.12.2020 DÖNEMİ

ELEKTRİK MÜHENDİSLERİ ODASI TAHMİNİ BÜTÇE YÖRE GERÇEKLEŞME ÖZETİ (01.01.2020-31.12.2020)							
GELİR ADI	2020 TAHMİNİ GELİR BÜTÇESİ	2020 GELİR GERÇEKLEŞME	ORAN	GİDERİN ADI	2020 TAHMİNİ GİDER BÜTÇESİ	2020 GİDER GERÇEKLEŞME	ORAN
Üye kayıt ve Ödentiler	6.146.800,0	6.692.471,1	108,9%	Yönetim Giderleri	2.791.867,0	2.252.157,6	80,7%
Hizmet Karşılığı Gelirler	3.732.898,0	3.648.321,9	97,7%	Personel Giderleri	14.331.346,0	8.839.654,6	61,7%
Yayın Gelirleri	219.273,0	193.773,3	88,4%	İşletme Giderleri	3.651.162,0	2.953.186,3	80,9%
SMM.BT.Gelirleri	9.614.545,0	9.764.299,3	101,6%	Diğer Giderler	684.300,0	202.011,0	29,5%
Diğer Gelirler	652.221,0	102.362,7	15,7%	Hizmet Karşılığı	1.444.350,0	692.454,4	47,9%
Temsilcilik Gelirleri	9.477.490,0	9.042.614,2	95,4%	Yayın Giderleri	335.439,0	81.343,3	24,2%
				Smm Ve Büro Tescil Giderleri	140.070,0	26.228,8	18,7%
				Temsilcilik Giderleri	5.499.213,0	3.836.912,4	69,8%
				6 LJ HESAPLAR GİDERLERİ	102.330,0	0,0	0,0%
				TMMOB Payı (Oda Merkez)	393.000,0	405.237,7	103,1%
				Hizmet Binaası İnş.Giderleri	470.150,0	89.284,2	19,0%
TOPLAM	29.843.227,0	29.443.842,5	98,7%	TOPLAM	29.843.227,0	19.378.470,2	64,9%
TOPLAM GELİR	29.443.842						
TOPLAM GİDER	19.378.470						
FARK	10.065.372						



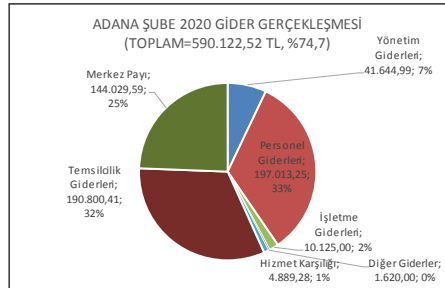
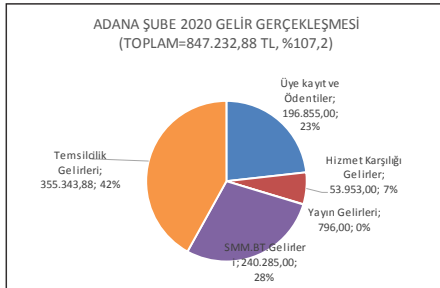
3.1.1.2. EMO ODA MERKEZİ 01.01.2020-31.12.2020 DÖNEMİ TAHMİNİ BÜTÇEYE GÖRE GERÇEKLEŞME BÜTÇELERİ

EMO ODA MERKEZİ 01.01.2020-31.12.2020 DÖNEMİ TAHMİNİ GELİR GİDER VE GERÇEKLEŞME BÜTÇELERİ							
GELİR ADI	2020 TAHMİNİ GELİR	2020 GELİR GERÇEKLEŞME	ORAN	GİDERİN ADI	2020 TAHMİNİ GİDER	2020 GİDER GERÇEKLEŞME	ORAN
Yabancı Üye kayıt ve Ödentiler	187.500,0	125.187,6	66,8%	Yönetim Giderleri	651.200,0	657.627,9	101,0%
Hizmet Karşılığı Gelirler	70.000,0	546.319,5	780,5%	Personel Giderleri	2.720.000,0	1.457.497,9	53,6%
Yayın Gelirleri	1.200,0	0,0	0,0%	İşletme Giderleri	1.175.000,0	975.404,2	83,0%
SMM.BT.Gelirleri	0,0	1.800,0	0,0%	Diğer Giderler	130.000,0	25.828,7	19,9%
%17 Merkez Payı	4.995.830,0	4.889.676,0	97,9%	Hizmet Karşılığı	135.000,0	96.794,2	71,7%
Diğer Gelirler	192.000,0	7.735,4	4,0%	Yayın Giderleri	140.000,0	17.457,2	12,5%
				TMMOB Payı	393.000,0	405.237,7	103,1%
				Uluslararası İlişkiler	102.330,0	0,0	0,0%
TOPLAM	5.446.530,0	5.570.718,5	102,3%	TOPLAM	5.446.530,0	3.635.847,8	66,8%



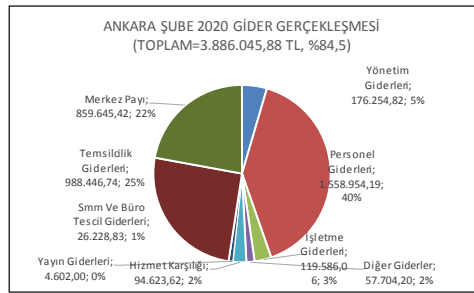
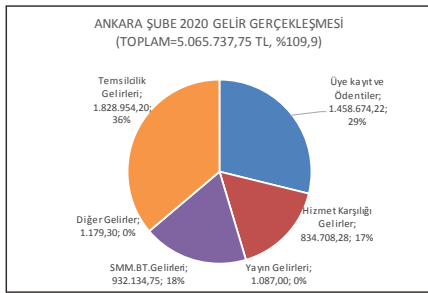
3.1.1.3. EMO ŞUBELERİ 01.01.2020-31.12.2020 DÖNEMİ TAHMİNİ BÜTÇEYE GÖRE GERÇEKLEŞME BÜTÇELERİ

ADANA ŞUBE 01.01.2020-31.12.2020 DÖNEMİ TAHMİNİ GELİR GİDER VE GERÇEKLEŞME BÜTÇELERİ							
GELİRLER				GİDERLER			
GELİR ADI	2020 TAHMİNİ GELİR BÜTÇESİ	2020 GELİR GERÇEKLEŞMESİ	ORAN	GİDER ADI	2020 TAHMİNİ GİDER BÜTÇESİ	2020 GİDER GERÇEKLEŞMESİ	ORAN
Üye kayıt ve Ödentiler	135.000,00	196.855,00	145,8%	Yönetim Giderleri	50.000,00	41.644,99	83,3%
Hizmet Karşılığı Gelirler	67.000,00	53.953,00	80,5%	Personel Giderleri	331.000,00	197.013,25	59,5%
Yayın Gelirleri	2.000,00	796,00	39,8%	İşletme Giderleri	22.000,00	10.125,00	46,0%
SMM. BT. Gelirleri	247.000,00	240.285,00	97,3%	Diğer Giderler	3.000,00	1.620,00	54,0%
Diğer Gelirler	2.000,00		0,0%	Hizmet Karşılığı	21.700,00	4.889,28	22,5%
Temsilcilik Gelirleri	337.000,00	355.343,88	105,4%	Yayın Giderleri	2.000,00		0,0%
				Smm Ve Büro Tescil Giderleri	3.000,00		0,0%
				Temsilcilik Giderleri	223.000,00	190.800,41	85,6%
				Merkez Payı	134.300,00	144.029,59	107,2%
TOPLAM	790.000,0	847.232,9	107,2%	TOPLAM	790.000,0	590.122,5	74,7%



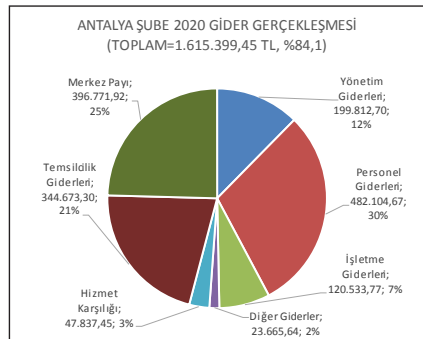
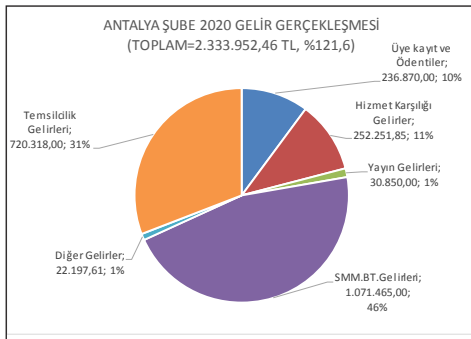
ANKARA ŞUBE 01.01.2020-31.12.2020 DÖNEMİ TAHMİNİ GELİR GİDER VE GERÇEKLEŞME BÜTÇELERİ

GELİRLER				GİDERLER			
GELİR ADI	GELİR BÜTÇESİ			GİDER ADI	GİDER BÜTÇESİ		
	2020 TAHMİNİ BÜTÇE	2020 GERÇEKLEŞME	ORAN		2020 TAHMİNİ BÜTÇE	2020 GERÇEKLEŞME	ORAN
Üye kayıt ve Ödentiler	1.200.000,00	1.458.674,22	121,6%	Yönetim Giderleri	245.000,00	176.254,82	71,9%
Hizmet Karşılığı Gelirler	700.000,00	834.708,28	119,2%	Personel Giderleri	1.950.000,00	1.558.954,19	79,9%
Yayın Gelirleri	5.000,00	1.087,00	21,7%	İşletme Giderleri	175.000,00	119.586,06	68,3%
SMM. BT. Gelirleri	1.000.000,00	932.134,75	93,2%	Diğer Giderler	95.000,00	57.704,20	60,7%
Diğer Gelirler	95.000,00	1.179,30	1,2%	Hizmet Karşılığı	240.000,00	94.623,62	39,4%
Temsilcilik Gelirleri	1.600.000,00	1.828.954,20	114,3%	Yayın Giderleri	15.000,00	4.602,00	30,7%
				Smm Ve Büro Tescil Giderleri	18.000,00	26.228,83	145,7%
				Temsilcilik Giderleri	1.080.000,00	988.446,74	91,5%
				Merkez Payı	782.000,00	859.645,42	109,9%
TOPLAM	4.600.000,0	5.056.737,8	109,9%	TOPLAM	4.600.000,0	3.886.045,9	84,5%

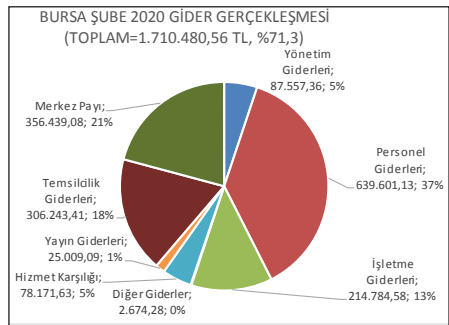
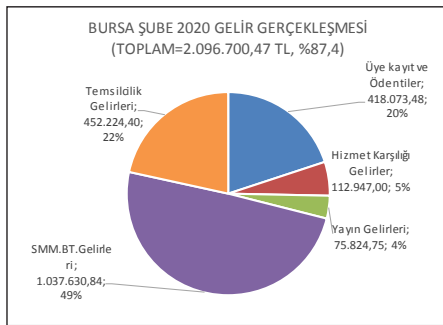


ANTALYA ŞUBE 01.01.2020-31.12.2020 DÖNEMİ TAHMİNİ GELİR GİDER VE GERÇEKLEŞME BÜTÇELERİ

GELİRLER				GİDERLER			
GELİR ADI	GELİR BÜTÇESİ			GİDER ADI	GİDER BÜTÇESİ		
	2020 TAHMİNİ BÜTÇE	2020 GERÇEKLEŞME	ORAN		2020 TAHMİNİ BÜTÇE	2020 GERÇEKLEŞME	ORAN
Üye kayıt ve Ödentiler	174.300,00	236.870,00	135,9%	Yönetim Giderleri	251.667,00	199.812,70	79,4%
Hizmet Karşılığı Gelirler	255.398,00	252.251,85	98,8%	Personel Giderleri	742.950,00	482.104,67	64,9%
Yayın Gelirleri	16.073,00	30.850,00	191,9%	İşletme Giderleri	105.512,00	120.533,77	114,2%
SMM. BT. Gelirleri	884.345,00	1.071.465,00	121,2%	Diğer Giderler	62.000,00	23.665,64	38,2%
Diğer Gelirler	54.221,00	22.197,61	40,9%	Hizmet Karşılığı	78.900,00	47.837,45	60,6%
Temsilcilik Gelirleri	535.490,00	720.318,00	134,5%	Yayın Giderleri	11.389,00		0,0%
				Smm Ve Büro Tescil Giderleri	37.225,00		0,0%
				Temsilcilik Giderleri	303.813,00	344.673,30	113,4%
				Merkez Payı	326.371,00	396.771,92	121,6%
TOPLAM	1.919.827,0	2.333.952,5	121,6%	TOPLAM	1.919.827,0	1.615.399,4	84,1%

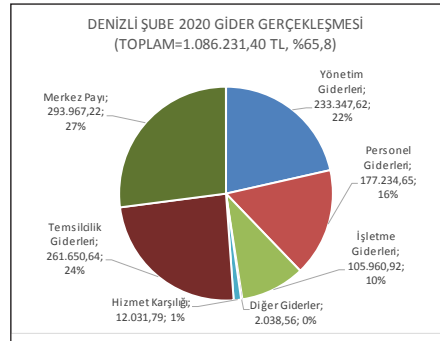
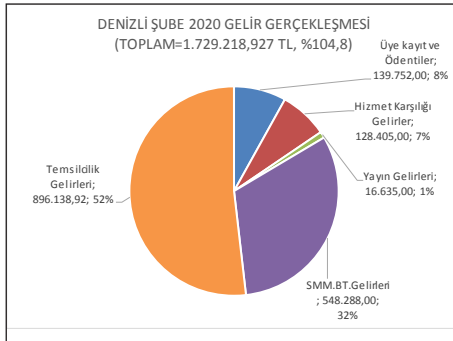


BURSA ŞUBE 01.01.2020-31.12.2020 DÖNEMİ TAHMİNİ GELİR GİDER VE GERÇEKLEŞME BÜTÇELERİ							
GELİRLER				GİDERLER			
GELİR ADI	GELİR BÜTÇESİ			GİDER ADI	GİDER BÜTÇESİ		
	2020 TAHMİNİ BÜTÇE	2020 GERÇEKLEŞME	ORAN		2020 TAHMİNİ BÜTÇE	2020 GERÇEKLEŞME	ORAN
Üye kayıt ve Ödentiler	300.000,00	418.073,48	139,4%	Yönetim Giderleri	130.000,00	87.557,36	67,4%
Hizmet Karşılığı Gelirler	220.000,00	112.947,00	51,3%	Personel Giderleri	1.050.000,00	639.601,13	60,9%
Yayın Gelirleri	70.000,00	75.824,75	108,3%	İşletme Giderleri	260.000,00	214.784,58	82,6%
SMM. BT. Gelirleri	1.200.000,00	1.037.630,84	86,5%	Diğer Giderler	40.000,00	2.674,28	6,7%
Diğer Gelirler	10.000,00		0,0%	Hizmet Karşılığı	120.000,00	78.171,63	65,1%
Temsilcilik Gelirleri	600.000,00	452.224,40	75,4%	Yayın Giderleri	30.000,00	25.009,09	83,4%
				Smm Ve Büro Tescil Giderleri	10.000,00		0,0%
				Temsilcilik Giderleri	352.000,00	306.243,41	87,0%
				Merkez Payı	408.000,00	356.439,08	87,4%
TOPLAM	2.400.000,0	2.096.700,5	87,4%	TOPLAM	2.400.000,0	1.710.480,6	71,3%



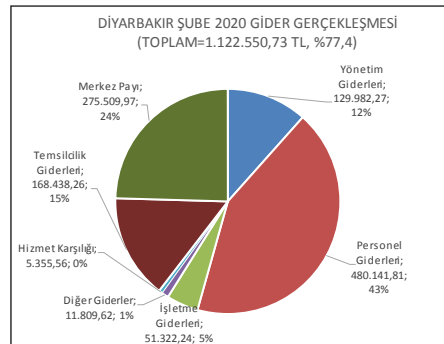
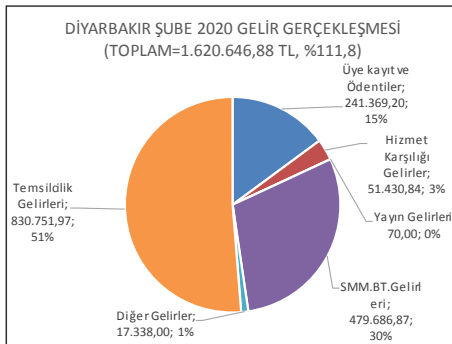
DENİZLİ ŞUBE 01.01.2020-31.12.2020 DÖNEMİ TAHMİNİ GELİR GİDER VE GERÇEKLEŞME BÜTÇELERİ

GELİRLER				GİDERLER			
GELİR ADI	GELİR BÜTÇESİ			GİDER ADI	GİDER BÜTÇESİ		
	2020 TAHMİNİ BÜTÇE	2020 GERÇEKLEŞME	ORAN		2020 TAHMİNİ BÜTÇE	2020 GERÇEKLEŞME	ORAN
Üye kayıt ve Ödentiler	75.000,00	139.752,00	186,3%	Yönetim Giderleri	300.000,00	233.347,62	77,8%
Hizmet Karşılığı Gelirler	110.000,00	128.405,00	116,7%	Personel Giderleri	350.000,00	177.234,65	50,6%
Yayın Gelirleri	20.000,00	16.635,00	83,2%	İşletme Giderleri	160.000,00	105.960,92	66,2%
SMM. BT. Gelirleri	550.000,00	548.288,00	99,7%	Diğer Giderler	50.000,00	2.038,56	4,1%
Diğer Gelirler	20.000,00		0,0%	Hizmet Karşılığı	60.000,00	12.031,79	20,1%
Temsilcilik Gelirleri	875.000,00	896.138,92	102,4%	Yayın Giderleri	10.000,00		0,0%
				Smm Ve Büro Tescil Giderleri	40.000,00		0,0%
				Temsilcilik Giderleri	400.000,00	261.650,64	65,4%
				Merkez Payı	280.000,00	293.967,22	105,0%
TOPLAM	1.650.000,0	1.729.218,9	104,8%	TOPLAM	1.650.000,0	1.086.231,4	65,8%



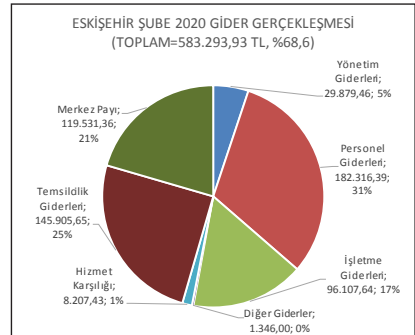
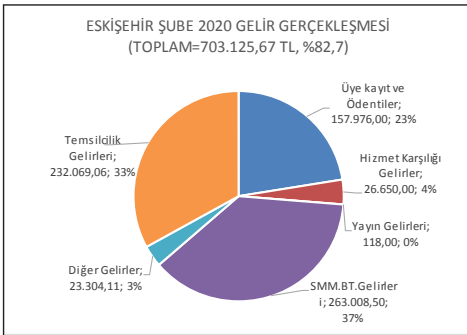
DIYARBAKIR ŞUBE 01.01.2020-31.12.2020 DÖNEMİ TAHMİNİ GELİR GİDER VE GERÇEKLEŞME BÜTÇELERİ

GELİRLER				GİDERLER			
GELİR ADI	GELİR BÜTÇESİ			GİDER ADI	GİDER BÜTÇESİ		
	2020 TAHMİNİ BÜTÇE	2020 GERÇEKLEŞME	ORAN		2020 TAHMİNİ BÜTÇE	2020 GERÇEKLEŞME	ORAN
Üye kayıt ve Ödentiler	175.000,00	241.369,20	137,9%	Yönetim Giderleri	85.000,00	129.982,27	152,9%
Hizmet Karşılığı Gelirler	100.000,00	51.430,84	51,4%	Personel Giderleri	850.000,00	480.141,81	56,5%
Yayın Gelirleri	5.000,00	70,00	1,4%	İşletme Giderleri	55.000,00	51.322,24	93,3%
SMM. BT. Gelirleri	470.000,00	479.686,87	102,1%	Diğer Giderler	20.000,00	11.809,62	59,0%
Diğer Gelirler	25.000,00	17.338,00	69,4%	Hizmet Karşılığı	28.500,00	5.355,56	18,8%
Temsilcilik Gelirleri	675.000,00	830.751,97	123,1%	Yayın Giderleri	5.000,00		0,0%
				Smm Ve Büro Tescil Giderleri			
				Temsilcilik Giderleri	160.000,00	168.438,26	105,3%
				Merkez Payı	246.500,00	275.509,97	111,8%
TOPLAM	1.450.000,0	1.620.646,9	111,8%	TOPLAM	1.450.000,0	1.122.559,7	77,4%



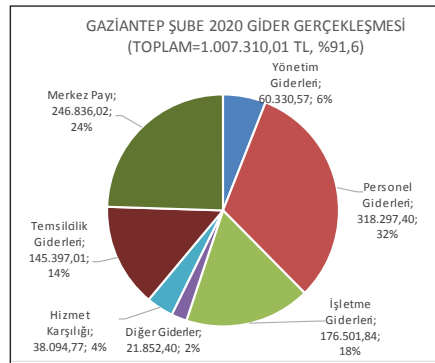
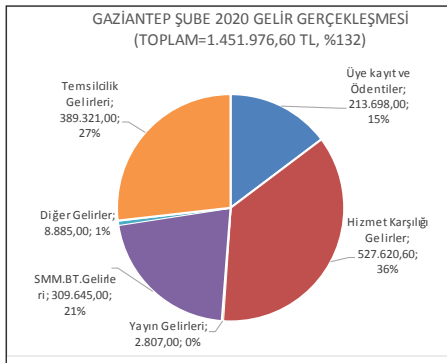
ESKİŞEHİR ŞUBE 01.01.2020-31.12.2020 DÖNEMİ TAHMİNİ GELİR GİDER VE GERÇEKLEŞME BÜTÇELERİ

GELİRLER				GİDERLER			
GELİR ADI	GELİR BÜTÇESİ			GİDER ADI	GİDER BÜTÇESİ		
	2020 TAHMİNİ BÜTÇE	2020 GERÇEKLEŞME	ORAN		2020 TAHMİNİ BÜTÇE	2020 GERÇEKLEŞME	ORAN
Üye kayıt ve Ödentiler	110.000,00	157.976,00	143,6%	Yönetim Giderleri	25.000,00	29.879,46	119,5%
Hizmet Karşılığı Gelirler	59.500,00	26.650,00	44,8%	Personel Giderleri	350.000,00	182.316,39	52,1%
Yayın Gelirleri	500,00	118,00	23,6%	İşletme Giderleri	100.000,00	96.107,64	96,1%
SMM. BT.Gelirleri	340.000,00	263.008,50	77,4%	Diğer Giderler	40.000,00	1.346,00	3,4%
Diğer Gelirler	90.000,00	23.304,11	25,9%	Hizmet Karşılığı	25.000,00	8.207,43	32,8%
Temsilcilik Gelirleri	250.000,00	232.069,06	92,8%	Yayın Giderleri	250,00		0,0%
				Smm Ve Büro Tescil Giderleri	250,00		0,0%
				Temsilcilik Giderleri	165.000,00	145.905,65	88,4%
				Merkez Payı	144.500,00	119.531,36	82,7%
TOPLAM	850.000,0	703.125,7	82,7%	TOPLAM	850.000,0	583.293,9	68,6%



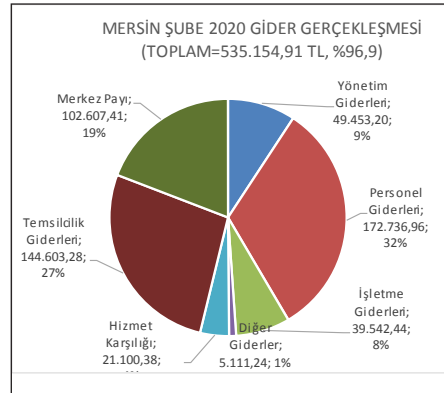
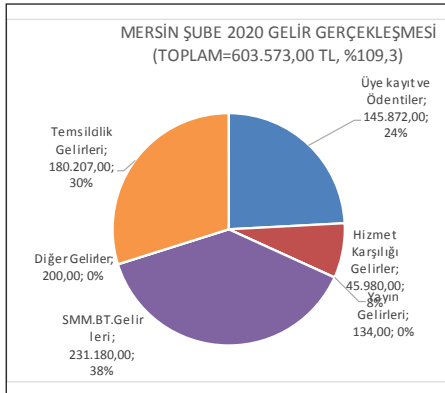
GAZİANTEP ŞUBE 01.01.2020-31.12.2020 DÖNEMİ TAHMİNİ GELİR GİDER VE GERÇEKLEŞME BÜTÇELERİ

GELİRLER				GİDERLER			
GELİR ADI	GELİR BÜTÇESİ			GİDER ADI	GİDER BÜTÇESİ		
	2020 TAHMİNİ BÜTÇE	2020 GERÇEKLEŞME	ORAN		2020 TAHMİNİ BÜTÇE	2020 GERÇEKLEŞME	ORAN
Üye kayıt ve Ödentiler	130.000,00	213.698,00	164,4%	Yönetim Giderleri	75.000,00	60.330,57	80,4%
Hizmet Karşılığı Gelirler	400.000,00	527.620,60	131,9%	Personel Giderleri	340.000,00	318.297,40	93,6%
Yayın Gelirleri	5.000,00	2.807,00	56,1%	İşletme Giderleri	190.000,00	176.501,84	92,9%
SMM. BT. Gelirleri	275.000,00	309.645,00	112,6%	Diğer Giderler	25.000,00	21.852,40	87,4%
Diğer Gelirler	15.000,00	8.885,00	59,2%	Hizmet Karşılığı	62.500,00	38.094,77	61,0%
Temsilcilik Gelirleri	275.000,00	389.321,00	141,6%	Yayın Giderleri	500,00		0,0%
				Smm Ve Büro Tescil Giderleri	15.000,00		0,0%
				Temsilcilik Giderleri	205.000,00	145.397,01	70,9%
				Merkez Payı	187.000,00	246.836,02	132,0%
TOPLAM	1.100.000,0	1.451.976,6	132,0%	TOPLAM	1.100.000,0	1.007.310,0	91,6%



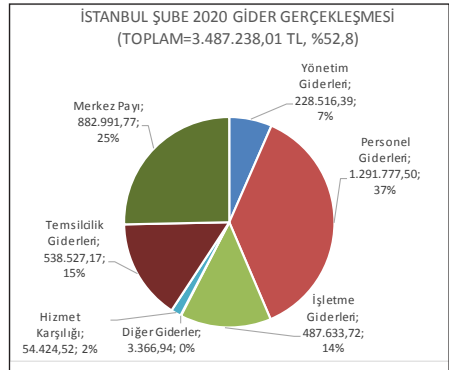
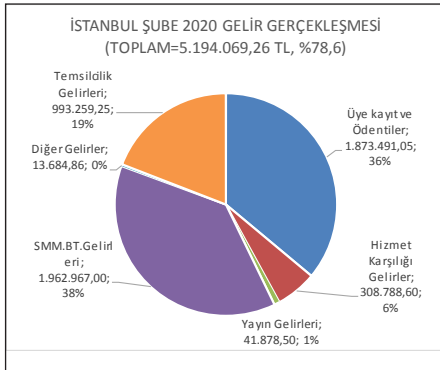
MERSİN ŞUBE 01.01.2020-31.12.2020 DÖNEMİ TAHMİNİ GELİR GİDER VE GERÇEKLEŞME BÜTÇELERİ

GELİRLER				GİDERLER			
GELİR ADI	GELİR BÜTÇESİ			GİDER ADI	GİDER BÜTÇESİ		
	2020 TAHMİNİ BÜTÇE	2020 GERÇEKLEŞME	ORAN		2020 TAHMİNİ BÜTÇE	2020 GERÇEKLEŞME	ORAN
Üye kayıt ve Ödentiler	78.000,00	145.872,00	187,0%	Yönetim Giderleri	35.000,00	49.453,20	141,3%
Hizmet Karşılığı Gelirler	135.000,00	45.980,00	34,1%	Personel Giderleri	220.960,00	172.736,96	78,2%
Yayın Gelirleri	1.500,00	134,00	8,9%	İşletme Giderleri	33.500,00	39.542,44	118,0%
SMM. BT.Gelirleri	210.000,00	231.180,00	110,1%	Diğer Giderler	11.000,00	5.111,24	46,5%
Diğer Gelirler	500,00	200,00	40,0%	Hizmet Karşılığı	37.500,00	21.100,38	56,3%
Temsilcilik Gelirleri	127.000,00	180.207,00	141,9%	Yayın Giderleri	100,00		0,0%
				Smm Ve Büro Tescil Giderleri	100,00		0,0%
				Temsilcilik Giderleri	120.000,00	144.603,28	120,5%
				Merkez Payı	93.840,00	102.607,41	109,3%
TOPLAM	552.000,0	603.573,0	109,3%	TOPLAM	552.000,0	535.154,9	96,9%



İSTANBUL ŞUBE 01.01.2020-31.12.2020 DÖNEMİ TAHMİNİ GELİR GİDER VE GERÇEKLEŞME BÜTÇELERİ

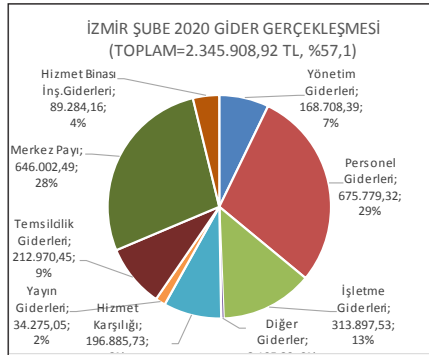
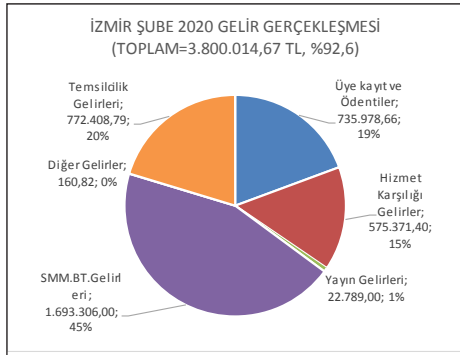
GELİRLER				GİDERLER			
GELİR ADI	GELİR BÜTÇESİ			GİDER ADI	GİDER BÜTÇESİ		
	2020 TAHMİNİ BÜTÇE	2020 GERÇEKLEŞME	ORAN		2020 TAHMİNİ BÜTÇE	2020 GERÇEKLEŞME	ORAN
Üye kayıt ve Ödentiler	2.310.000,00	1.873.491,05	81,1%	Yönetim Giderleri	575.000,00	228.516,39	39,7%
Hizmet Karşılığı Gelirler	600.000,00	308.788,60	51,5%	Personel Giderleri	2.275.000,00	1.291.777,50	56,8%
Yayın Gelirleri	40.000,00	41.878,50	104,7%	İşletme Giderleri	717.150,00	487.633,72	68,0%
SMM. BT. Gelirleri	1.600.000,00	1.962.967,00	122,7%	Diğer Giderler	60.000,00	3.366,94	5,6%
Diğer Gelirler	55.000,00	13.684,86	24,9%	Hizmet Karşılığı	230.000,00	54.424,52	23,7%
Temsilcilik Gelirleri	2.000.000,00	993.259,25	49,7%	Yayın Giderleri	30.000,00		0,0%
				Smm Ve Büro Tescil Giderleri			
				Temsilcilik Giderleri	1.595.000,00	538.527,17	33,8%
				Merkez Payı	1.122.850,00	882.991,77	78,6%
TOPLAM	6.605.000,0	5.194.069,3	78,6%	TOPLAM	6.605.000,0	3.487.238,0	52,8%





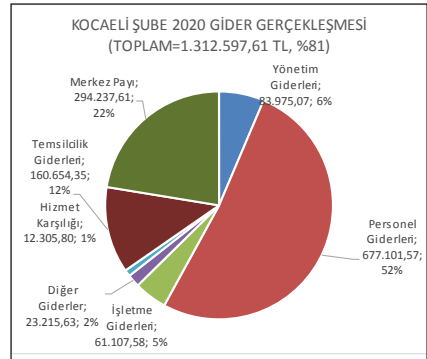
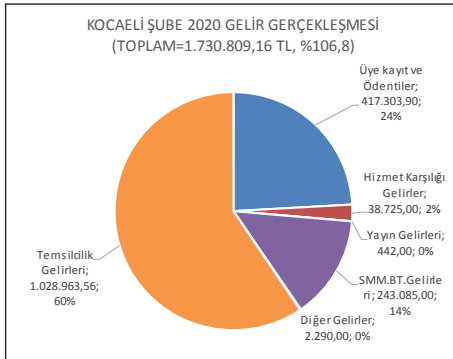
İZMİR ŞUBE 01.01.2020-31.12.2020 DÖNEMİ TAHMİNİ GELİR GİDER VE GERÇEKLEŞME BÜTÇELERİ

GELİRLER				GİDERLER			
GELİR ADI	GELİR BÜTÇESİ			GİDER ADI	GİDER BÜTÇESİ		
	2020 TAHMİNİ BÜTÇE	2020 GERÇEKLEŞME	ORAN		2020 TAHMİNİ BÜTÇE	2020 GERÇEKLEŞME	ORAN
Üye kayıt ve Ödentiler	750.000,00	735.978,66	98,1%	Yönetim Giderleri	145.000,00	168.708,39	116,4%
Hizmet Karşılığı Gelirler	760.000,00	575.371,40	75,7%	Personel Giderleri	1.625.000,00	675.779,32	41,6%
Yayın Gelirleri	25.000,00	22.789,00	91,2%	İşletme Giderleri	340.000,00	313.897,53	92,3%
SMM. BT. Gelirleri	1.800.000,00	1.693.306,00	94,1%	Diğer Giderler	75.000,00	8.105,80	10,8%
Diğer Gelirler	55.000,00	160,82	0,3%	Hizmet Karşılığı	315.000,00	196.885,73	62,5%
Temsilcilik Gelirleri	715.000,00	772.408,79	108,0%	Yayın Giderleri	82.000,00	34.275,05	41,8%
				Smm Ve Büro Tescil Giderleri			
				Temsilcilik Giderleri	355.000,00	212.970,45	60,0%
				Merkez Payı	697.850,00	646.002,49	92,6%
				Hizmet Binası İnş. Giderleri	470.150,00	89.284,16	
TOPLAM	4.105.000,0	3.800.014,7	92,6%	TOPLAM	4.105.000,0	2.345.908,9	57,1%



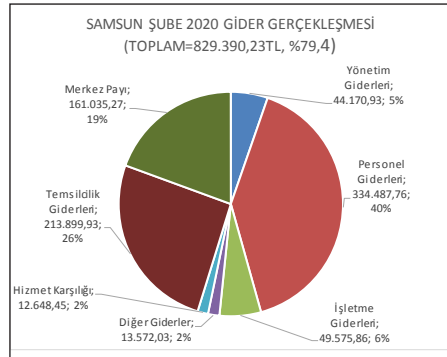
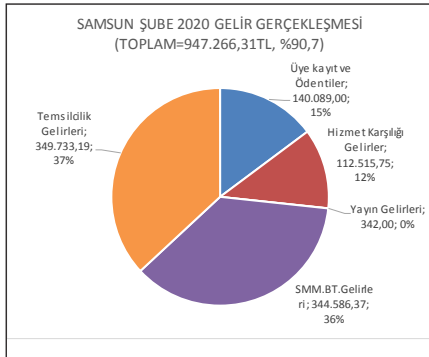
KOCAELİ ŞUBE 01.01.2020-31.12.2020 DÖNEMİ TAHMİNİ GELİR GİDER VE GERÇEKLEŞME BÜTÇELERİ

GELİRLER				GİDERLER			
GELİR ADI	GELİR BÜTÇESİ			GİDER ADI	GİDER BÜTÇESİ		
	2020 TAHMİNİ BÜTÇE	2020 GERÇEKLEŞME	ORAN		2020 TAHMİNİ BÜTÇE	2020 GERÇEKLEŞME	ORAN
Üye kayıt ve Ödentiler	285.000,00	417.303,90	146,4%	Yönetim Giderleri	65.000,00	83.975,07	129,2%
Hizmet Karşılığı Gelirler	94.000,00	38.725,00	41,2%	Personel Giderleri	900.000,00	677.101,57	75,2%
Yayın Gelirleri	1.000,00	442,00	44,2%	İşletme Giderleri	75.000,00	61.107,58	81,5%
SMM. BT. Gelirleri	280.000,00	243.085,00	86,8%	Diğer Giderler	42.000,00	23.215,63	55,3%
Diğer Gelirler	10.000,00	2.290,00	22,9%	Hizmet Karşılığı	36.000,00	12.305,80	34,2%
Temsilcilik Gelirleri	950.000,00	1.028.963,56	108,3%	Yayın Giderleri			
				Smm Ve Büro Tescil Giderleri	7.000,00	0,00	0,0%
				Temsilcilik Giderleri	220.000,00	160.654,35	73,0%
				Merkez Payı	275.000,00	294.237,61	107,0%
TOPLAM	1.620.000,0	1.730.809,5	106,8%	TOPLAM	1.620.000,0	1.312.597,6	81,0%



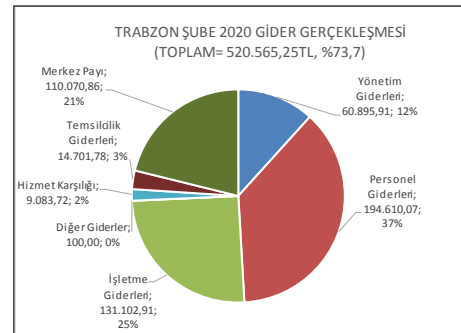
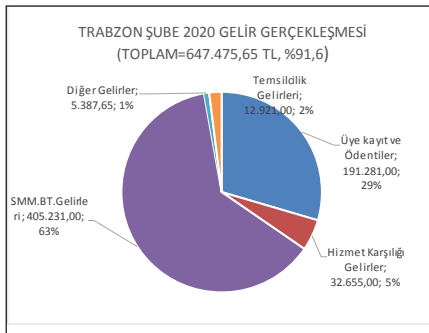
SAMSUN ŞUBE 01.01.2020-31.12.2020 DÖNEMİ TAHMİNİ GELİR GİDER VE GERÇEKLEŞME BÜTÇELERİ

GELİRLER				GİDERLER			
GELİR ADI	GELİR BÜTÇESİ			GİDER ADI	GİDER BÜTÇESİ		
	2020 TAHMİNİ BÜTÇE	2020 GERÇEKLEŞME	ORAN		2020 TAHMİNİ BÜTÇE	2020 GERÇEKLEŞME	ORAN
Üye kayıt ve Ödentiler	88.000,00	140.089,00	159,2%	Yönetim Giderleri	79.000,00	44.170,93	55,9%
Hizmet Karşılığı Gelirler	99.000,00	112.515,75	113,7%	Personel Giderleri	396.436,00	334.487,76	84,4%
Yayın Gelirleri	500,00	342,00	68,4%	İşletme Giderleri	53.000,00	49.575,86	93,5%
SMM. BT. Gelirleri	398.200,00	344.586,37	86,5%	Diğer Giderler	17.400,00	13.572,03	78,0%
Diğer Gelirler	500,00		0,0%	Hizmet Karşılığı	31.250,00	12.648,45	40,5%
Temsilcilik Gelirleri	458.000,00	349.733,19	76,4%	Yayın Giderleri	2.200,00		0,0%
				Smm Ve Büro Tescil Giderleri			
				Temsilcilik Giderleri	287.400,00	213.899,93	74,4%
				Merkez Payı	177.514,00	161.035,27	90,7%
TOPLAM	1.044.200,0	947.266,3	90,7%	TOPLAM	1.044.200,0	829.390,2	79,4%



TRABZON ŞUBE 01.01.2020-31.12.2020 DÖNEMİ TAHMİNİ GELİR GİDER VE GERÇEKLEŞME BÜTÇELERİ

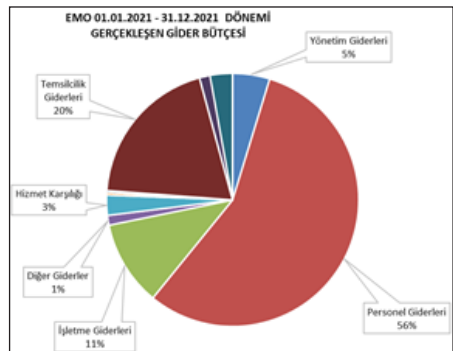
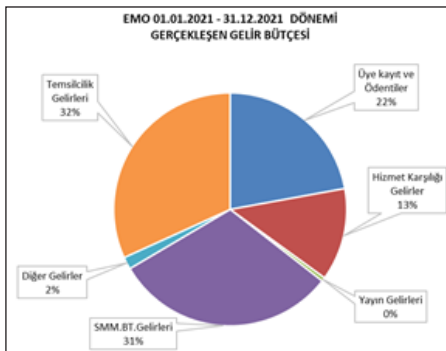
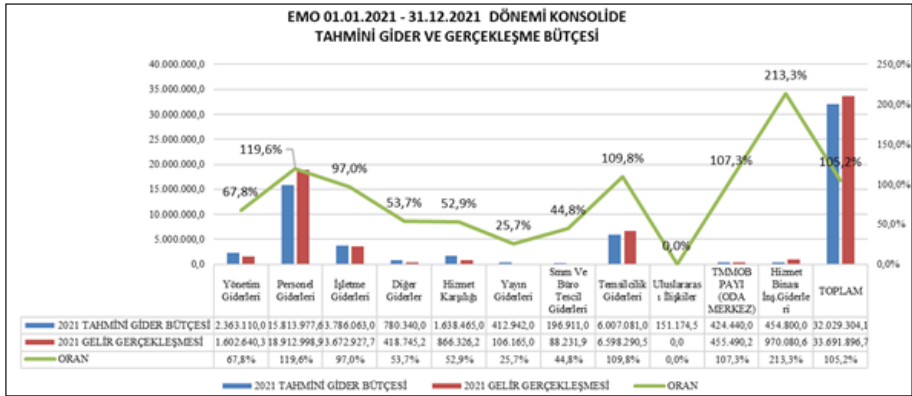
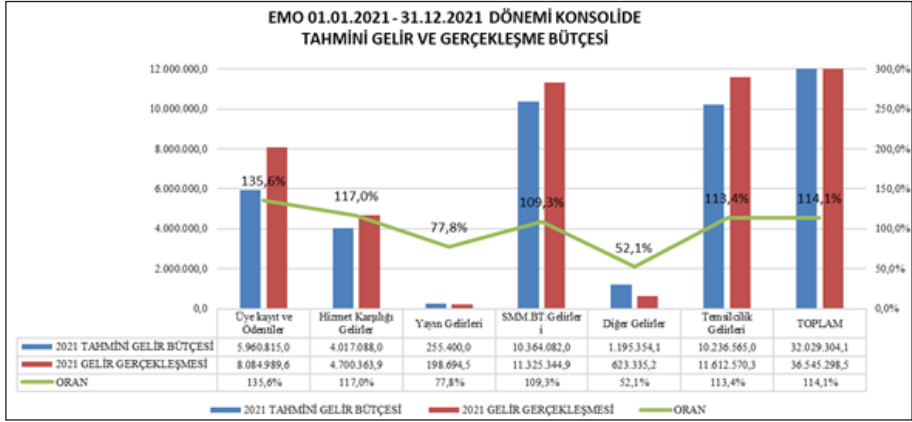
GELİRLER				GİDERLER			
GELİR ADI	GELİR BÜTÇESİ			GİDER ADI	GİDER BÜTÇESİ		
	2020 TAHMİNİ BÜTÇE	2020 GERÇEKLEŞME	ORAN		2020 TAHMİNİ BÜTÇE	2020 GERÇEKLEŞME	ORAN
Üye kayıt ve Ödentiler	149.000,00	191.281,00	128,4%	Yönetim Giderleri	80.000,00	60.895,91	76,1%
Hizmet Karşılığı Gelirler	63.000,00	32.655,00	51,8%	Personel Giderleri	230.000,00	194.610,07	84,6%
Yayın Gelirleri	26.500,00		0,0%	İşletme Giderleri	190.000,00	131.102,91	69,0%
SMM. BT. Gelirleri	360.000,00	405.231,00	112,6%	Diğer Giderler	13.900,00	100,00	0,7%
Diğer Gelirler	28.000,00	5.387,65	19,2%	Hizmet Karşılığı	23.000,00	9.083,72	39,5%
Temsilcilik Gelirleri	80.000,00	12.921,00	16,2%	Yayın Giderleri	7.000,00		0,0%
				Smm Ve Büro Tescil Giderleri	9.495,00		0,0%
				Temsilcilik Giderleri	33.000,00	14.701,78	44,6%
				Merkez Payı	120.105,00	110.070,86	91,6%
TOPLAM	706.500,0	647.475,7	91,6%	TOPLAM	706.500,0	520.565,3	73,7%



3.1.2. 01.01.2021-31.12.2021 DÖNEMİ

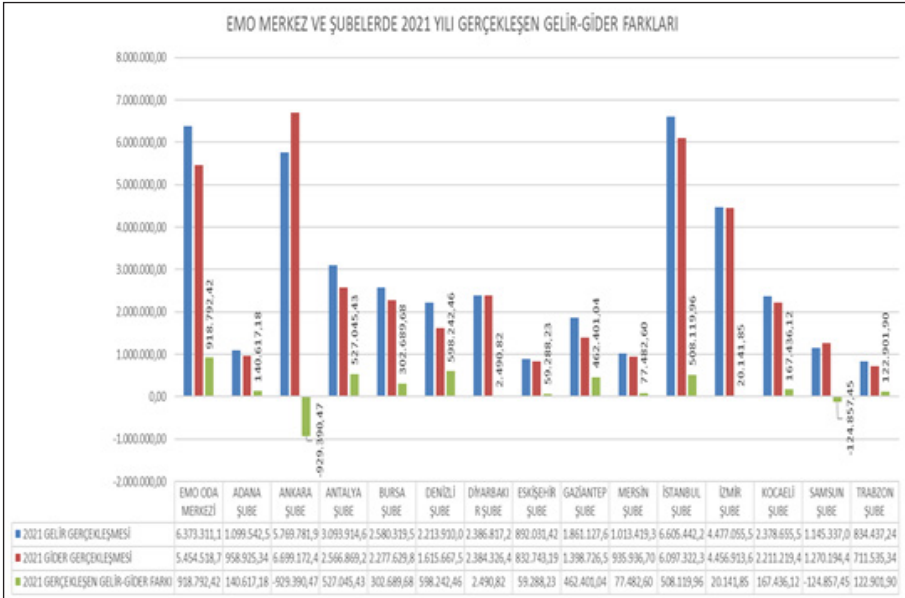
3.1.2.1. EMO KONSOLİDE TAHMİNİ BÜTÇEYE GÖRE GERÇEKLEŞME ÖZETİ (01.01.2021-31.12.2021)

ELEKTRİK MÜHENDİSLERİ ODASI KONSOLİDE TAHMİNİ BÜTÇEYE GÖRE GERÇEKLEŞME ÖZETİ (01.01.2021-31.12.2021)							
GELİR ADI	2021 TAHMİNİ GELİR BÜTÇESİ	2021 GELİR GERÇEKLEŞMESİ	ORAN	GİDERİN ADI	2021 TAHMİNİ GİDER BÜTÇESİ	2021 GELİR GERÇEKLEŞMESİ	ORAN
Üye kayıt ve Ödentiler	5.960.815,0	8.084.989,6	135,6%	Yönetim Giderleri	2.363.110,0	1.602.640,3	67,8%
Hizmet Karşılığı Gelirler	4.017.088,0	4.700.363,9	117,0%	Personel Giderleri	15.813.977,6	18.912.998,9	119,6%
Yayın Gelirleri	255.400,0	198.694,5	77,8%	İşletme Giderleri	3.786.063,0	3.672.927,7	97,0%
SMM. B.T.Gelirleri	10.364.082,0	11.325.344,9	109,3%	Diğer Giderler	780.340,0	418.745,2	53,7%
Diğer Gelirler	1.195.354,1	623.335,2	52,1%	Hizmet Karşılığı	1.638.465,0	866.326,2	52,9%
Temsilcilik Gelirleri	10.236.565,0	11.612.570,3	113,4%	Yayın Giderleri	412.942,0	106.165,0	25,7%
				Smm Ve Büro Tescil Giderleri	196.911,0	88.231,9	44,8%
				Temsilcilik Giderleri	6.007.081,0	6.598.290,5	109,8%
				Uluslararası İlişkiler	151.174,5	0,0	0,0%
				TMMOB PAYI (ODA MERKEZ)	424.440,0	455.490,2	107,3%
				Hizmet Binası İnş. Giderleri	454.800,0	970.080,6	213,3%
TOPLAM	32.029.304,1	36.545.298,5	114,1%	TOPLAM	32.029.304,1	33.691.896,7	105,2%



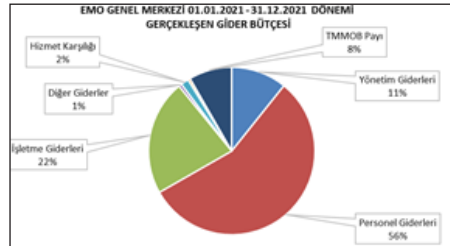
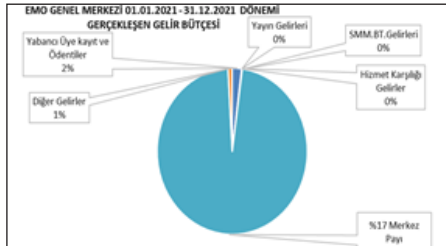
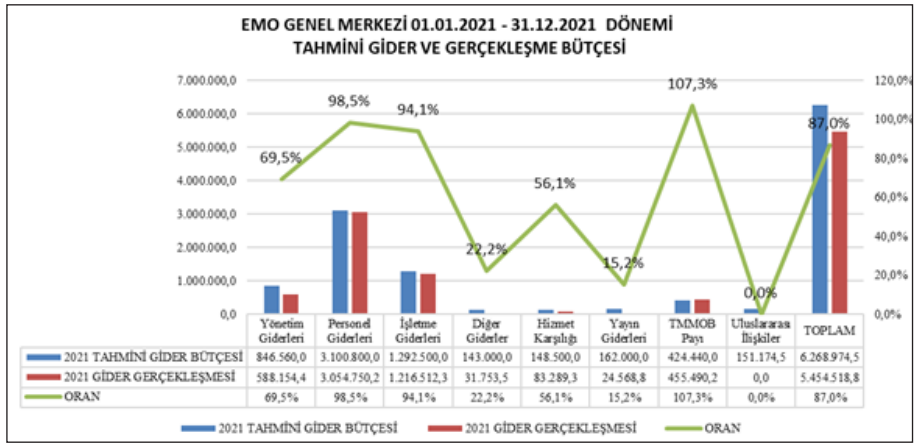
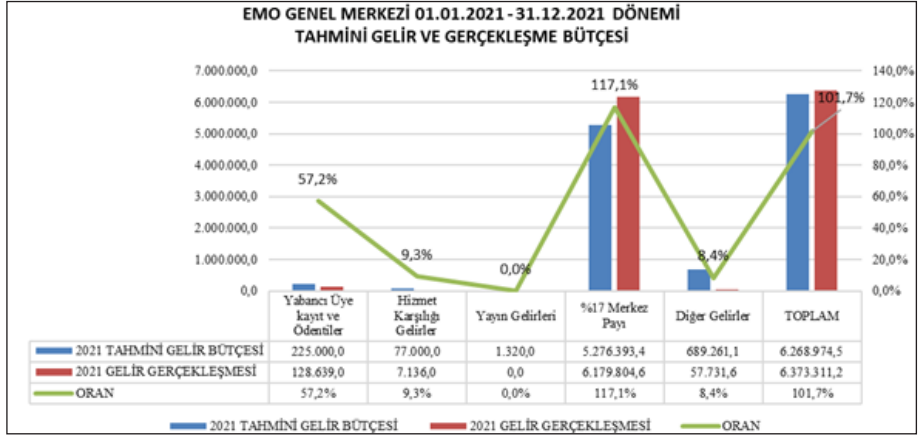
ODA MERKEZİ VE ŞUBELER BAZINDA 2021 YILINDA GERÇEKLEŞEN GELİR, GİDER VE GELİR-GİDER FARKLARI TABLOSU

	2021 GELİR GERÇEKLEŞMESİ	2021 GİDER GERÇEKLEŞMESİ	2021 GERÇEKLEŞEN GELİR-GİDER FARKI
EMO ODA MERKEZİ	6.373.311,18	5.454.518,76	918.792,42
ADANA ŞUBE	1.099.542,52	958.925,34	140.617,18
ANKARA ŞUBE	5.769.781,99	6.699.172,46	-929.390,47
ANTALYA ŞUBE	3.093.914,66	2.566.869,23	527.045,43
BURSA ŞUBE	2.580.319,53	2.277.629,85	302.689,68
DENİZLİ ŞUBE	2.213.910,00	1.615.667,54	598.242,46
DİYARBAKIR ŞUBE	2.386.817,27	2.384.326,45	2.490,82
ESKİŞEHİR ŞUBE	892.031,42	832.743,19	59.288,23
GAZİANTEP ŞUBE	1.861.127,60	1.398.726,56	462.401,04
MERSİN ŞUBE	1.013.419,30	935.936,70	77.482,60
İSTANBUL ŞUBE	6.605.442,28	6.097.322,32	508.119,96
İZMİR ŞUBE	4.477.055,53	4.456.913,68	20.141,85
KOCAELİ ŞUBE	2.378.655,55	2.211.219,43	167.436,12
SAMSUN ŞUBE	1.145.337,00	1.270.194,45	-124.857,45
TRABZON ŞUBE	834.437,24	711.535,34	122.901,90
TOPLAM	42.725.103,07	39.871.701,30	2.853.401,77



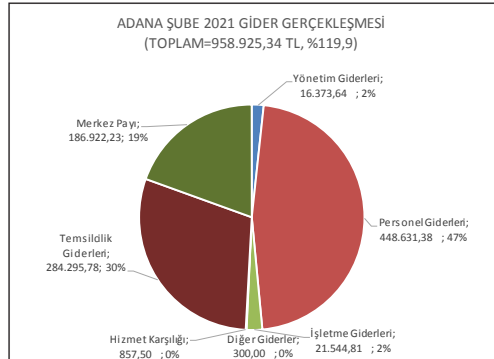
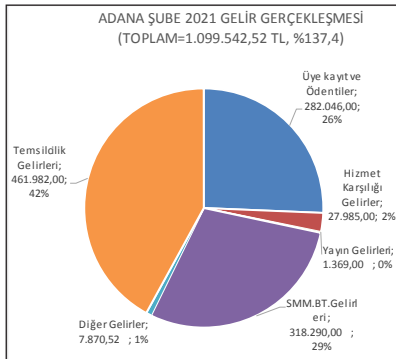
3.1.2.2. EMO ODA MERKEZİ 01.01.2021-31.12.2021 DÖNEMİ TAHMİNİ BÜTÇEYE GÖRE GERÇEKLEŞME BÜTÇELERİ

EMO ODA MERKEZİ 01.01.2021-31.12.2021 DÖNEMİ TAHMİNİ GELİR GİDER VE GERÇEKLEŞME BÜTÇELERİ							
GELİR ADI	2021 TAHMİNİ GELİR BÜTÇESİ	2021 GELİR GERÇEKLEŞMESİ	ORAN	GİDERİN ADI	2021 TAHMİNİ GİDER BÜTÇESİ	2021 GİDER GERÇEKLEŞMESİ	ORAN
Yabancı Üye kayıt ve Ödentiler	225.000,0	128.639,0	57,2%	Yönetim Giderleri	846.560,0	588.154,4	69,5%
Hizmet Karşılığı Gelirler	77.000,0	7.136,0	9,3%	Personel Giderleri	3.100.800,0	3.054.750,2	98,5%
Yayın Gelirleri	1.320,0	0,0	0,0%	İşletme Giderleri	1.292.500,0	1.216.512,3	94,1%
SMM. B.T.Gelirleri	0,0	0,0	0,0%	Diğer Giderler	143.000,0	31.753,5	22,2%
%17 Merkez Payı	5.276.393,4	6.179.804,6	117,1%	Hizmet Karşılığı	148.500,0	83.289,3	56,1%
Diğer Gelirler	689.261,1	57.731,6	8,4%	Yayın Giderleri	162.000,0	24.568,8	15,2%
				TMMOB Payı	424.440,0	455.490,2	107,3%
				Uluslararası İlişkiler	151.174,5	0,0	0,0%
TOPLAM	6.268.974,5	6.373.311,2	101,7%	TOPLAM	6.268.974,5	5.454.518,8	87,0%



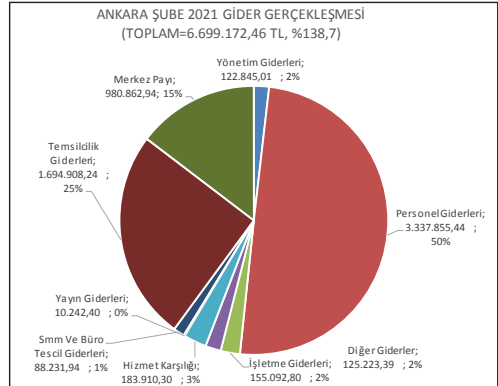
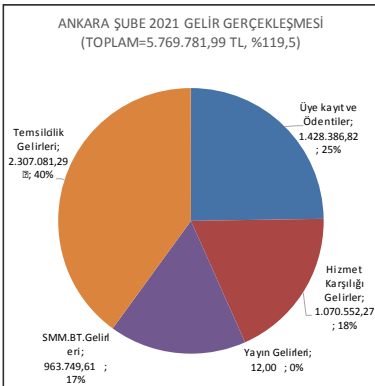
3.1.2.3. EMO ŞUBELERİ 01.01.2021-31.12.2021 DÖNEMİ TAHMİNİ BÜTÇEYE GÖRE GERÇEKLEŞME BÜTÇELERİ

ADANA ŞUBE 01.01.2021-31.12.2021 DÖNEMİ TAHMİNİ GELİR GİDER VE GERÇEKLEŞME BÜTÇELERİ							
GELİRLER				GİDERLER			
GELİR ADI	GELİR BÜTÇESİ			GİDER ADI	GİDER BÜTÇESİ		
	2021 TAHMİNİ BÜTÇE	2021 GERÇEKLEŞME	ORAN		2021 TAHMİNİ BÜTÇE	2021 GERÇEKLEŞME	ORAN
Üye kayıt ve Ödentiler	138.000,00	282.046,00	204,4%	Yönetim Giderleri	30.000,00	16.373,64	54,6%
Hizmet Karşılığı Gelirler	68.000,00	27.985,00	41,2%	Personel Giderleri	343.000,00	448.631,38	130,8%
Yayın Gelirleri	2.000,00	1.369,00	68,5%	İşletme Giderleri	24.000,00	21.544,81	89,8%
SMM. BT. Gelirleri	250.000,00	318.290,00	127,3%	Diğer Giderler	3.000,00	300,00	10,0%
Diğer Gelirler	2.000,00	7.870,52	393,5%	Hizmet Karşılığı	24.000,00	857,50	3,6%
Temsilcilik Gelirleri	340.000,00	461.982,00	135,9%	Yayın Giderleri	2.000,00		0,0%
64 LÜ HESAPLAR (FAİZ VB.)				Smm Ve Büro Tescil Giderleri	3.000,00		0,0%
67 Lİ HESAPLAR				Temsilcilik Giderleri	235.000,00	284.295,78	121,0%
Diğer Gelirler (OLAĞANDIŞI)				Merkez Payı	136.000,00	186.922,23	137,4%
SATIŞTAN İADELER				770 DİĞER GİDERLER			
602 SGK TEŞVİKLERİ				6 LI HESAPLAR GİDERLERİ			
BAĞIŞ YARDIM							
DİĞER							
TOPLAM	800.000,0	1.099.542,5	137,4%	TOPLAM	800.000,0	958.925,3	119,9%



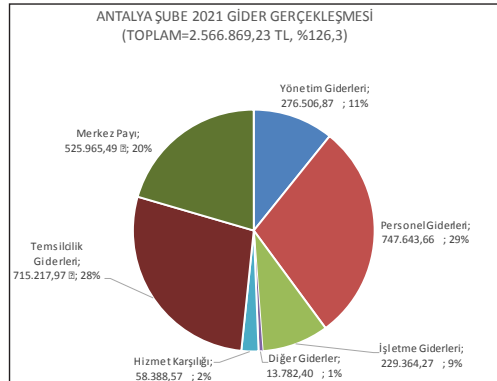
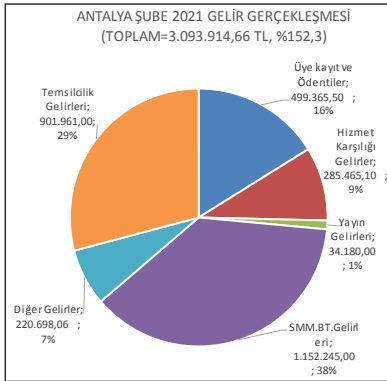
ANKARA ŞUBE 01.01.2021-31.12.2021 DÖNEMİ TAHMİNİ GELİR GİDER VE GERÇEKLEŞME BÜTÇELERİ

GELİRLER				GİDERLER			
GELİR ADI	GELİR BÜTÇESİ			GİDER ADI	GİDER BÜTÇESİ		
	2021 TAHMİNİ BÜTÇE	2021 GERÇEKLEŞME	ORAN		2021 TAHMİNİ BÜTÇE	2021 GERÇEKLEŞME	ORAN
Üye kayıt ve Ödentiler	1.260.000,00	1.428.386,82	113,4%	Yönetim Giderleri	200.000,00	122.845,01	61,4%
Hizmet Karşılığı Gelirler	735.000,00	1.070.552,27	145,7%	Personel Giderleri	2.100.000,00	3.337.855,44	158,9%
Yayın Gelirleri	5.250,00	12,00	0,2%	İşletme Giderleri	180.000,00	155.092,80	86,2%
SMM. BT.Gelirleri	1.050.000,00	963.749,61	91,8%	Diğer Giderler	100.000,00	125.223,39	125,2%
Diğer Gelirler	99.750,00		0,0%	Hizmet Karşılığı	250.000,00	183.910,30	73,6%
Temsilcilik Gelirleri	1.680.000,00	2.307.081,29	137,3%	Yayın Giderleri	20.000,00	10.242,40	51,2%
64 LÜ HESAPLAR (FAİZ VB.)				Smm Ve Büro Tescil Giderleri	28.000,00	88.231,94	315,1%
67 Lİ HESAPLAR				Temsilcilik Giderleri	1.130.900,00	1.694.908,24	149,9%
Diğer Gelirler (OLAĞANDIŞI)				Merkez Payı	821.100,00	980.862,94	119,5%
SATIŞTAN İADELER				770 DİĞER GİDERLER			
602 SGK TEŞVİKLERİ				6 LI HESAPLAR GİDERLERİ			
BAĞIŞ YARDIM							
DİĞER							
TOPLAM	4.830.000,0	5.769.782,0	119,5%	TOPLAM	4.830.000,0	6.699.172,5	138,7%

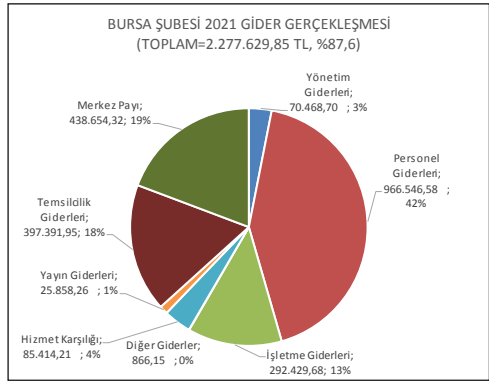
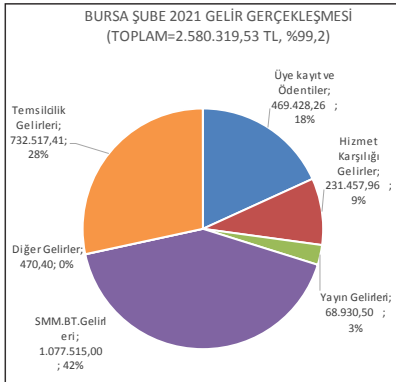


ANTALYA ŞUBE 01.01.2021-31.12.2021 DÖNEMİ TAHMİNİ GELİR GİDER VE GERÇEKLEŞME BÜTÇELERİ

GELİRLER				GİDERLER			
GELİR ADI	GELİR BÜTÇESİ			GİDER ADI	GİDER BÜTÇESİ		
	2021 TAHMİNİ BÜTÇE	2021 GERÇEKLEŞME	ORAN		2021 TAHMİNİ BÜTÇE	2021 GERÇEKLEŞME	ORAN
Üye kayıt ve Ödentiler	183.015,00	499.365,50	272,9%	Yönetim Giderleri	148.750,00	276.506,87	185,9%
Hizmet Karşılığı Gelirler	280.938,00	285.465,10	101,6%	Personel Giderleri	780.098,00	747.643,66	95,8%
Yayın Gelirleri	17.680,00	34.180,00	193,3%	İşletme Giderleri	127.063,00	229.364,27	180,5%
SMM. BT.Gelirleri	928.562,00	1.152.245,00	124,1%	Diğer Giderler	79.200,00	13.782,40	17,4%
Diğer Gelirler	59.643,00	220.698,06	370,0%	Hizmet Karşılığı	119.790,00	58.388,57	48,7%
Temsilcilik Gelirleri	562.265,00	901.961,00	160,4%	Yayın Giderleri	11.617,00		0,0%
64 LÜ HESAPLAR (FAİZ VB.)				Smm Ve Büro Tescil Giderleri	60.086,00		0,0%
67 Lİ HESAPLAR				Temsilcilik Giderleri	360.041,00	715.217,97	198,6%
Diğer Gelirler (OLAĞANDIŞI)				Merkez Payı	345.458,00	525.965,49	152,3%
SATIŞTAN İADELER				770 DİĞER GİDERLER			
602 SGK TEŞVİKLERİ				6 LI HESAPLAR GİDERLERİ			
BAĞIŞ YARDIM							
DİĞER							
TOPLAM	2.032.103,0	3.093.914,7	152,3%	TOPLAM	2.032.103,0	2.566.869,2	126,3%

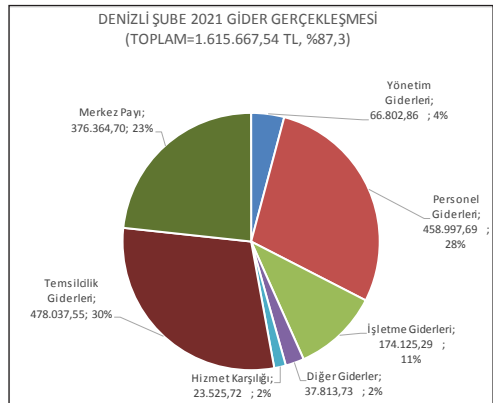
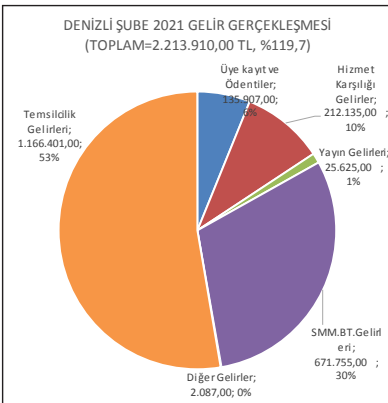


BURSA ŞUBE 01.01.2021-31.12.2021 DÖNEMİ TAHMİNİ GELİR GİDER VE GERÇEKLEŞME BÜTÇELERİ							
GELİRLER				GİDERLER			
GELİR ADI	GELİR BÜTÇESİ			GİDER ADI	GİDER BÜTÇESİ		
	2021 TAHMİNİ BÜTÇE	2021 GERÇEKLEŞME	ORAN		2021 TAHMİNİ BÜTÇE	2021 GERÇEKLEŞME	ORAN
Üye kayıt ve Ödentiler	350.000,00	469.428,26	134,1%	Yönetim Giderleri	100.000,00	70.468,70	70,5%
Hizmet Karşılığı Gelirler	250.000,00	231.457,96	92,6%	Personel Giderleri	1.170.000,00	966.546,58	82,6%
Yayın Gelirleri	90.000,00	68.930,50	76,6%	İşletme Giderleri	280.000,00	292.429,68	104,4%
SMM. BT.Gelirleri	1.250.000,00	1.077.515,00	86,2%	Diğer Giderler	50.000,00	866,15	1,7%
Diğer Gelirler	10.000,00	470,40	4,7%	Hizmet Karşılığı	140.000,00	85.414,21	61,0%
Temsilcilik Gelirleri	650.000,00	732.517,41	112,7%	Yayın Giderleri	40.000,00	25.858,26	64,6%
64 LÜ HESAPLAR (FAİZ VB.)				Smm Ve Büro Tescil Giderleri	12.000,00		0,0%
67 Lİ HESAPLAR				Temsilcilik Giderleri	366.000,00	397.391,95	108,6%
Diğer Gelirler (OLAĞANDIŞI)				Merkez Payı	442.000,00	438.654,32	99,2%
SATIŞTAN İADELER				770 DİĞER GİDERLER			
602 SGK TEŞVİKLERİ				6 LI HESAPLAR GİDERLERİ			
BAĞIŞ YARDIM							
DİĞER							
TOPLAM	2.600.000,0	2.580.319,5	99,2%	TOPLAM	2.600.000,0	2.277.629,9	87,6%



DENİZLİ ŞUBE 01.01.2021-31.12.2021 DÖNEMİ TAHMİNİ GELİR GİDER VE GERÇEKLEŞME BÜTÇELERİ

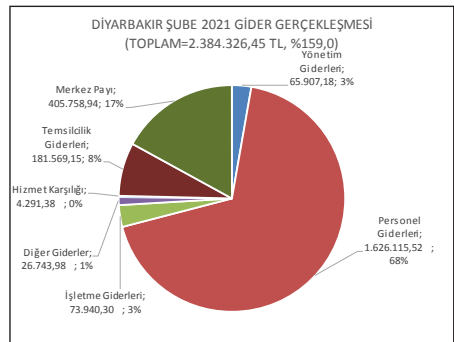
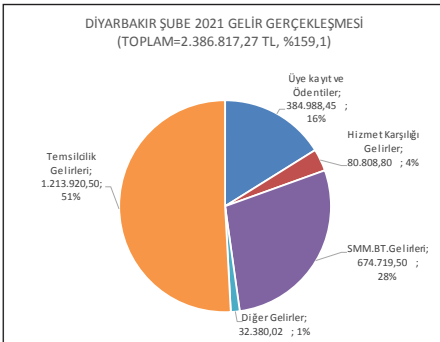
GELİRLER				GİDERLER			
GELİR ADI	GELİR BÜTÇESİ			GİDER ADI	GİDER BÜTÇESİ		
	2021 TAHMİNİ BÜTÇE	2021 GERÇEKLEŞME	ORAN		2021 TAHMİNİ BÜTÇE	2021 GERÇEKLEŞME	ORAN
Üye kayıt ve Ödentiler	85.000,00	135.907,00	159,9%	Yönetim Giderleri	330.000,00	66.802,86	20,2%
Hizmet Karşılığı Gelirler	125.000,00	212.135,00	169,7%	Personel Giderleri	390.000,00	458.997,69	117,7%
Yayın Gelirleri	20.000,00	25.625,00	128,1%	İşletme Giderleri	180.000,00	174.125,29	96,7%
SMM. BT.Gelirleri	625.000,00	671.755,00	107,5%	Diğer Giderler	65.000,00	37.813,73	58,2%
Diğer Gelirler	20.000,00	2.087,00	10,4%	Hizmet Karşılığı	65.000,00	23.525,72	36,2%
Temsilcilik Gelirleri	975.000,00	1.166.401,00	119,6%	Yayın Giderleri	12.000,00		0,0%
64 LÜ HESAPLAR (FAİZ VB.)				Smm Ve Büro Tescil Giderleri	43.000,00		0,0%
67 Lİ HESAPLAR				Temsilcilik Giderleri	450.000,00	478.037,55	106,2%
Diğer Gelirler (OLAĞANDIŞI)				Merkez Payı	315.000,00	376.364,70	119,5%
SATIŞTAN İADELER				770 DİĞER GİDERLER		0,00	
602 SGK TEŞVİKLERİ				6 LI HESAPLAR GİDERLERİ		0,00	
BAĞIŞ YARDIM						0,00	
DİĞER		0,00				0,00	
TOPLAM	1.850.000,0	2.213.910,0	119,7%	TOPLAM	1.850.000,0	1.615.667,5	87,3%





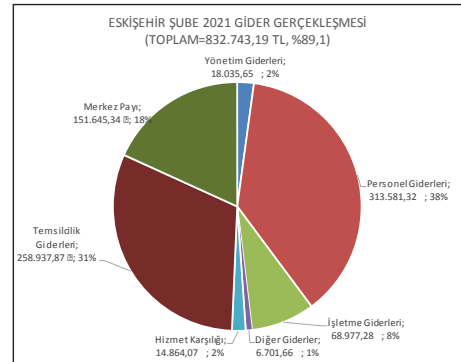
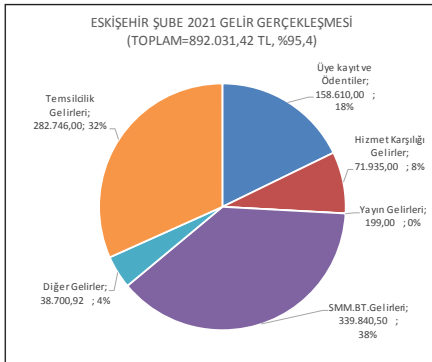
DİYARBAKIR ŞUBE 01.01.2021-31.12.2021 DÖNEMİ TAHMİNİ GELİR GİDER VE GERÇEKLEŞME BÜTÇELERİ

GELİRLER				GİDERLER			
GELİR ADI	GELİR BÜTÇESİ			GİDER ADI	GİDER BÜTÇESİ		
	2021 TAHMİNİ BÜTÇE	2021 GERÇEKLEŞME	ORAN		2021 TAHMİNİ BÜTÇE	2021 GERÇEKLEŞME	ORAN
Üye kayıt ve Ödentiler	180.000,00	384.988,45	213,9%	Yönetim Giderleri	45.000,00	65.907,18	146,5%
Hizmet Karşılığı Gelirler	105.000,00	80.808,80	77,0%	Personel Giderleri	900.000,00	1.626.115,52	180,7%
Yayın Gelirleri	5.000,00		0,0%	İşletme Giderleri	60.000,00	73.940,30	123,2%
SMM. BT. Gelirleri	480.000,00	674.719,50	140,6%	Diğer Giderler	25.000,00	26.743,98	107,0%
Diğer Gelirler	30.000,00	32.380,02	107,9%	Hizmet Karşılığı	30.000,00	4.291,38	14,3%
Temsilcilik Gelirleri	700.000,00	1.213.920,50	173,4%	Yayın Giderleri	5.000,00		0,0%
64 LÜ HESAPLAR (FAİZ VB.)				Smm Ve Büro Tescil Giderleri			
67 Lİ HESAPLAR				Temsilcilik Giderleri	180.000,00	181.569,15	100,9%
Diğer Gelirler (OLAĞANDIŞI)				Merkez Payı	255.000,00	405.758,94	159,1%
SATIŞTAN İADELER				770 DİĞER GİDERLER			
602 SGK TEŞVİKLERİ				6 LI HESAPLAR GİDERLERİ			
BAĞIŞ YARDIM							
DİĞER							
TOPLAM	1.500.000,0	2.386.817,3	159,1%	TOPLAM	1.500.000,0	2.384.326,4	159,0%



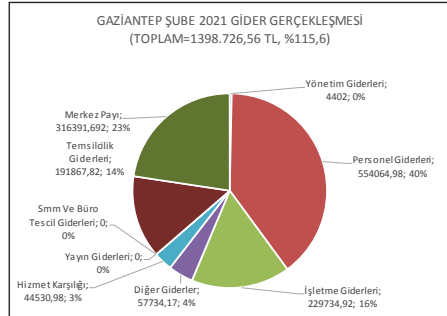
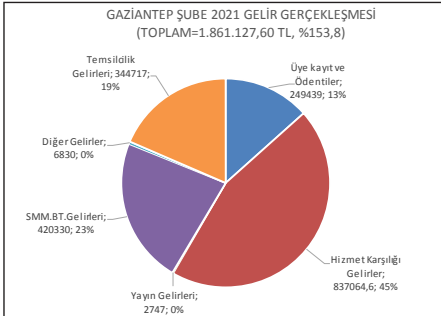
ESKİŞEHİR ŞUBE 01.01.2021-31.12.2021 DÖNEMİ TAHMİNİ GELİR GİDER VE GERÇEKLEŞME BÜTÇELERİ

GELİRLER				GİDERLER			
GELİR ADI	GELİR BÜTÇESİ			GİDER ADI	GİDER BÜTÇESİ		
	2021 TAHMİNİ BÜTÇE	2021 GERÇEKLEŞME	ORAN		2021 TAHMİNİ BÜTÇE	2021 GERÇEKLEŞME	ORAN
Üye kayıt ve Ödentiler	121.000,00	158.610,00	131,1%	Yönetim Giderleri	27.500,00	18.035,65	65,6%
Hizmet Karşılığı Gelirler	65.450,00	71.935,00	109,9%	Personel Giderleri	385.000,00	313.581,32	81,4%
Yayın Gelirleri	550,00	199,00	36,2%	İşletme Giderleri	110.000,00	68.977,28	62,7%
SMM. BT.Gelirleri	374.000,00	339.840,50	90,9%	Diğer Giderler	44.000,00	6.701,66	15,2%
Diğer Gelirler	99.000,00	38.700,92	39,1%	Hizmet Karşılığı	27.500,00	14.864,07	54,1%
Temsilcilik Gelirleri	275.000,00	282.746,00	102,8%	Yayın Giderleri	275,00		0,0%
64 LÜ HESAPLAR (FAİZ VB.)				Smm Ve Büro Tescil Giderleri	275,00		0,0%
67 Lİ HESAPLAR				Temsilcilik Giderleri	181.500,00	258.937,87	142,7%
Diğer Gelirler (OLAĞANDIŞI)				Merkez Payı	158.950,00	151.645,34	95,4%
SATIŞTAN İADELER				770 DİĞER GİDERLER			
602 SGK TEŞVİKLERİ				6 Lİ HESAPLAR GİDERLERİ			
BAĞIŞ YARDIM							
DİĞER							
TOPLAM	935.000,0	892.031,4	95,4%	TOPLAM	935.000,0	832.743,2	89,1%



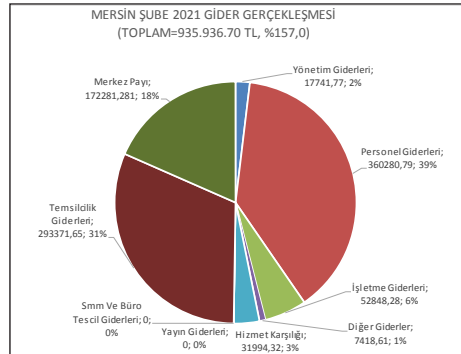
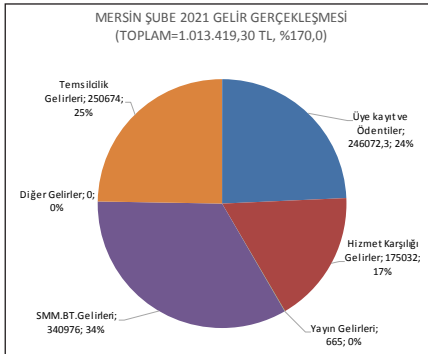
GAZİANTEP ŞUBE 01.01.2021-31.12.2021 DÖNEMİ TAHMİNİ GELİR GİDER VE GERÇEKLEŞME BÜTÇELERİ

GELİRLER				GİDERLER			
GELİR ADI	GELİR BÜTÇESİ			GİDER ADI	GİDER BÜTÇESİ		
	2021 TAHMİNİ BÜTÇE	2021 GERÇEKLEŞME	ORAN		2021 TAHMİNİ BÜTÇE	2021 GERÇEKLEŞME	ORAN
Üye kayıt ve Ödentiler	143.000,00	249.439,00	174,4%	Yönetim Giderleri	20.000,00	4.402,00	22,0%
Hizmet Karşılığı Gelirler	440.000,00	837.064,60	190,2%	Personel Giderleri	385.000,00	554.064,98	143,9%
Yayın Gelirleri	5.500,00	2.747,00	49,9%	İşletme Giderleri	228.500,00	229.734,92	100,5%
SMM. BT.Gelirleri	302.500,00	420.330,00	139,0%	Diğer Giderler	30.000,00	57.734,17	192,4%
Diğer Gelirler	16.500,00	6.830,00	41,4%	Hizmet Karşılığı	80.000,00	44.530,98	55,7%
Temsilcilik Gelirleri	302.500,00	344.717,00	114,0%	Yayın Giderleri	800,00		0,0%
64 LÜ HESAPLAR (FAİZ VB.)				Smm Ve Büro Tescil Giderleri	20.000,00		0,0%
67 Lİ HESAPLAR				Temsilcilik Giderleri	240.000,00	191.867,82	79,9%
Diğer Gelirler (OLAĞANDIŞI)				Merkez Payı	205.700,00	316.391,69	153,8%
SATIŞTAN İADELER				770 DİĞER GİDERLER			
602 SGK TEŞVİKLERİ				6 Lİ HESAPLAR GİDERLERİ			
BAĞIŞ YARDIM							
DİĞER							
TOPLAM	1.210.000,0	1.861.127,6	153,8%	TOPLAM	1.210.000,0	1.398.726,6	115,6%



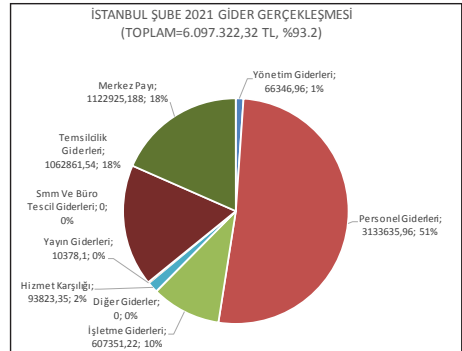
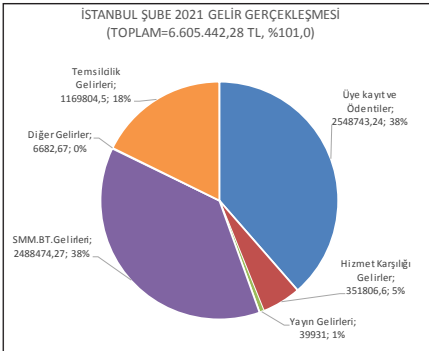
MERSİN ŞUBE 01.01.2021-31.12.2021 DÖNEMİ TAHMİNİ GELİR GİDER VE GERÇEKLEŞME BÜTÇELERİ

GELİRLER				GİDERLER			
GELİR ADI	GELİR BÜTÇESİ			GİDER ADI	GİDER BÜTÇESİ		
	2021 TAHMİNİ BÜTÇE	2021 GERÇEKLEŞME	ORAN		2021 TAHMİNİ BÜTÇE	2021 GERÇEKLEŞME	ORAN
Üye kayıt ve Ödentiler	82.000,00	246.072,30	300,1%	Yönetim Giderleri	38.400,00	17.741,77	46,2%
Hizmet Karşılığı Gelirler	141.800,00	175.032,00	123,4%	Personel Giderleri	240.000,00	360.280,79	150,1%
Yayın Gelirleri	1.550,00	665,00	42,9%	İşletme Giderleri	35.000,00	52.848,28	151,0%
SMM. BT.Gelirleri	220.000,00	340.976,00	155,0%	Diğer Giderler	14.000,00	7.418,61	53,0%
Diğer Gelirler	650,00		0,0%	Hizmet Karşılığı	38.000,00	31.994,32	84,2%
Temsilcilik Gelirleri	150.000,00	250.674,00	167,1%	Yayın Giderleri	130,00		0,0%
64 LÜ HESAPLAR (FAİZ VB.)				Smm Ve Büro Tescil Giderleri	150,00		0,0%
67 Lİ HESAPLAR				Temsilcilik Giderleri	129.000,00	293.371,65	227,4%
Diğer Gelirler (OLAĞANDIŞI)				Merkez Payı	101.320,00	172.281,28	170,0%
SATIŞTAN İADELER				770 DİĞER GİDERLER			
602 SGK TEŞVİKLERİ				6 LI HESAPLAR GİDERLERİ			
BAĞIŞ YARDIM							
DİĞER							
TOPLAM	596.000,0	1.013.419,3	170,0%	TOPLAM	596.000,0	935.936,7	157,0%



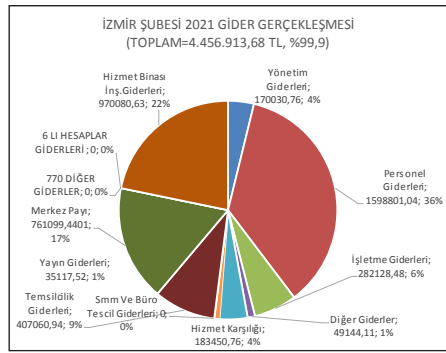
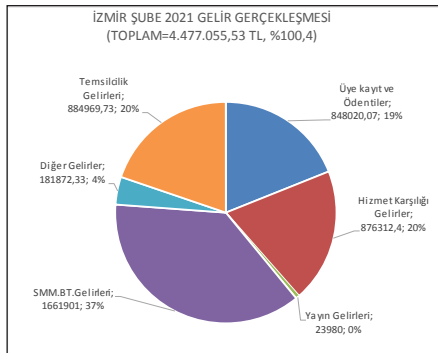
İSTANBUL ŞUBE 01.01.2021-31.12.2021 DÖNEMİ TAHMİNİ GELİR GİDER VE GERÇEKLEŞME BÜTÇELERİ

GELİRLER				GİDERLER			
GELİR ADI	GELİR BÜTÇESİ			GİDER ADI	GİDER BÜTÇESİ		
	2021 TAHMİNİ BÜTÇE	2021 GERÇEKLEŞME	ORAN		2021 TAHMİNİ BÜTÇE	2021 GERÇEKLEŞME	ORAN
Üye kayıt ve Ödentiler	1.825.000,00	2.548.743,24	139,7%	Yönetim Giderleri	145.000,00	66.346,96	45,8%
Hizmet Karşılığı Gelirler	660.000,00	351.806,60	53,3%	Personel Giderleri	2.500.000,00	3.133.635,96	125,3%
Yayın Gelirleri	45.000,00	39.931,00	88,7%	İşletme Giderleri	686.000,00	607.351,22	88,5%
SMM. BT.Gelirleri	1.750.000,00	2.488.474,27	142,2%	Diğer Giderler	65.000,00		0,0%
Diğer Gelirler	60.000,00	6.682,67	11,1%	Hizmet Karşılığı	250.000,00	93.823,35	37,5%
Temsilcilik Gelirleri	2.200.000,00	1.169.804,50	53,2%	Yayın Giderleri	35.000,00	10.378,10	29,7%
64 LÜ HESAPLAR (FAİZ VB.)				Smm Ve Büro Tescil Giderleri			
67 Lİ HESAPLAR				Temsilcilik Giderleri	1.747.200,00	1.062.861,54	60,8%
Diğer Gelirler (OLAĞANDIŞI)				Merkez Payı	1.111.800,00	1.122.925,19	101,0%
SATIŞTAN İADELER				770 DİĞER GİDERLER			
602 SGK TEŞVİKLERİ				6 LI HESAPLAR GİDERLERİ			
BAĞIŞ YARDIM							
DİĞER							
TOPLAM	6.540.000,0	6.605.442,3	101,0%	TOPLAM	6.540.000,0	6.097.322,3	93,2%



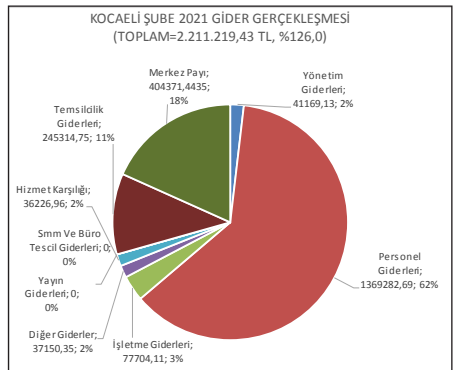
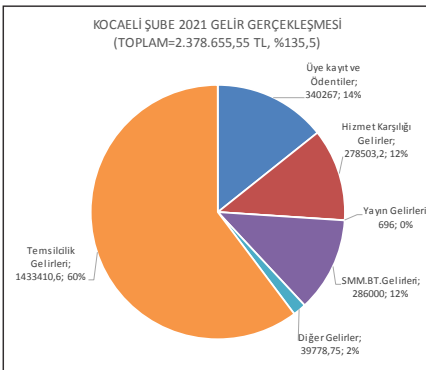
İZMİR ŞUBE 01.01.2021-31.12.2021 DÖNEMİ TAHMİNİ GELİR GİDER VE GERÇEKLEŞME BÜTÇELERİ

GELİRLER				GİDERLER			
GELİR ADI	GELİR BÜTÇESİ			GİDER ADI	GİDER BÜTÇESİ		
	2021 TAHMİNİ BÜTÇE	2021 GERÇEKLEŞME	ORAN		2021 TAHMİNİ BÜTÇE	2021 GERÇEKLEŞME	ORAN
Üye kayıt ve Ödentiler	810.000,00	848.020,07	104,7%	Yönetim Giderleri	145.000,00	170.030,76	117,3%
Hizmet Karşılığı Gelirler	790.000,00	876.312,40	110,9%	Personel Giderleri	1.805.000,00	1.598.801,04	88,6%
Yayın Gelirleri	30.000,00	23.980,00	79,9%	İşletme Giderleri	370.000,00	282.128,48	76,3%
SMM.BT.Gelirleri	2.000.000,00	1.661.901,00	83,1%	Diğer Giderler	85.000,00	49.144,11	57,8%
Diğer Gelirler	65.000,00	181.872,33	279,8%	Hizmet Karşılığı	355.000,00	183.450,76	51,7%
Temsilcilik Gelirleri	765.000,00	884.969,73	115,7%	Yayın Giderleri	92.000,00	35.117,52	38,2%
64 LÜ HESAPLAR (FAİZ VB.)				Smm Ve Büro Tescil Giderleri			
67 Lİ HESAPLAR				Temsilcilik Giderleri	395.000,00	407.060,94	103,1%
Diğer Gelirler (OLAĞANDIŞI)				Merkez Payı	758.200,00	761.099,44	100,4%
SATIŞTAN İADELER				770 DİĞER GİDERLER			
602 SGK TEŞVİKLERİ				6 LI HESAPLAR GİDERLERİ		0,00	
BAĞIŞ YARDIM				Hizmet Binası İnş.Giderleri	454.800,00	970.080,63	
DİĞER (g.menkul satış)	0,00	0,00				0,00	
TOPLAM	4.460.000,0	4.477.055,5	100,4%	TOPLAM	4.460.000,0	4.456.913,7	99,9%



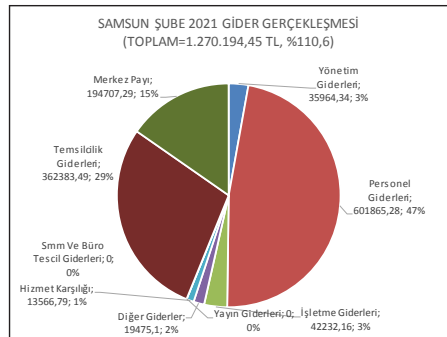
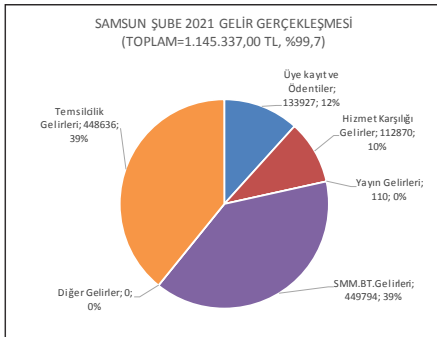
KOCAELİ ŞUBE 01.01.2021-31.12.2021 DÖNEMİ TAHMİNİ GELİR GİDER VE GERÇEKLEŞME BÜTÇELERİ

GELİRLER				GİDERLER			
GELİR ADI	GELİR BÜTÇESİ			GİDER ADI	GİDER BÜTÇESİ		
	2021 TAHMİNİ BÜTÇE	2021 GERÇEKLEŞME	ORAN		2021 TAHMİNİ BÜTÇE	2021 GERÇEKLEŞME	ORAN
Üye kayıt ve Ödentiler	296.000,00	340.267,00	115,0%	Yönetim Giderleri	70.000,00	41.169,13	58,8%
Hizmet Karşılığı Gelirler	100.000,00	278.503,20	278,5%	Personel Giderleri	975.000,00	1.369.282,69	140,4%
Yayın Gelirleri	2.000,00	696,00	34,8%	İşletme Giderleri	80.000,00	77.704,11	97,1%
SMM. BT.Gelirleri	300.000,00	286.000,00	95,3%	Diğer Giderler	43.000,00	37.150,35	86,4%
Diğer Gelirler	12.000,00	39.778,75	331,5%	Hizmet Karşılığı	40.000,00	36.226,96	90,6%
Temsilcilik Gelirleri	1.045.000,00	1.433.410,60	137,2%	Yayın Giderleri			
64 LÜ HESAPLAR (FAİZ VB.)				Smm Ve Büro Tescil Giderleri	9.000,00		0,0%
67 Lİ HESAPLAR				Temsilcilik Giderleri	240.000,00	245.314,75	102,2%
Diğer Gelirler (OLAĞANDIŞI)				Merkez Payı	298.000,00	404.371,44	135,7%
SATIŞTAN İADELER				770 DİĞER GİDERLER			
602 SGK TEŞVİKLERİ				6 LI HESAPLAR GİDERLERİ			
BAĞIŞ YARDIM							
DİĞER							
TOPLAM	1.755.000,0	2.378.655,6	135,5%	TOPLAM	1.755.000,0	2.211.219,4	126,0%



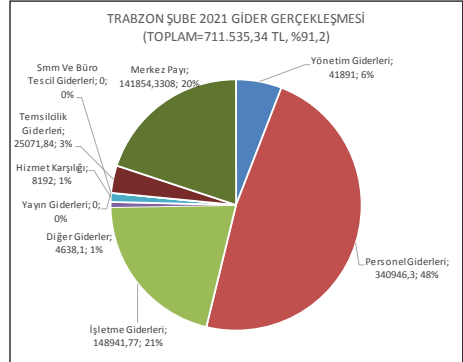
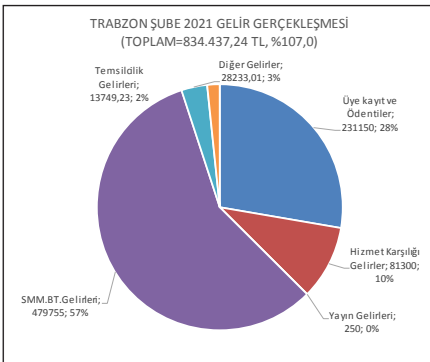
SAMSUN ŞUBE 01.01.2021-31.12.2021 DÖNEMİ TAHMİNİ GELİR GİDER VE GERÇEKLEŞME BÜTÇELERİ

GELİRLER				GİDERLER			
GELİR ADI	GELİR BÜTÇESİ			GİDER ADI	GİDER BÜTÇESİ		
	2021 TAHMİNİ BÜTÇE	2021 GERÇEKLEŞME	ORAN		2021 TAHMİNİ BÜTÇE	2021 GERÇEKLEŞME	ORAN
Üye kayıt ve Ödentiler	96.800,00	133.927,00	138,4%	Yönetim Giderleri	86.900,00	35.964,34	41,4%
Hizmet Karşılığı Gelirler	108.900,00	112.870,00	103,6%	Personel Giderleri	436.079,60	601.865,28	138,0%
Yayın Gelirleri	550,00	110,00	20,0%	İşletme Giderleri	58.300,00	42.232,16	72,4%
SMM. BT.Gelirleri	438.020,00	449.794,00	102,7%	Diğer Giderler	19.140,00	19.475,10	101,8%
Diğer Gelirler	550,00		0,0%	Hizmet Karşılığı	34.375,00	13.566,79	39,5%
Temsilcilik Gelirleri	503.800,00	448.636,00	89,1%	Yayın Giderleri	2.420,00		0,0%
64 LÜ HESAPLAR (FAİZ VB.)				Smm Ve Büro Tescil Giderleri			
67 Lİ HESAPLAR				Temsilcilik Giderleri	316.140,00	362.383,49	114,6%
Diğer Gelirler (OLAĞANDIŞI)				Merkez Payı	195.265,40	194.707,29	99,7%
SATIŞTAN İADELER				770 DİĞER GİDERLER			
602 SGK TEŞVİKLERİ				6 LI HESAPLAR GİDERLERİ			
BAĞIŞ YARDIM							
DİĞER							
TOPLAM	1.148.620,0	1.145.337,0	99,7%	TOPLAM	1.148.620,0	1.270.194,5	110,6%



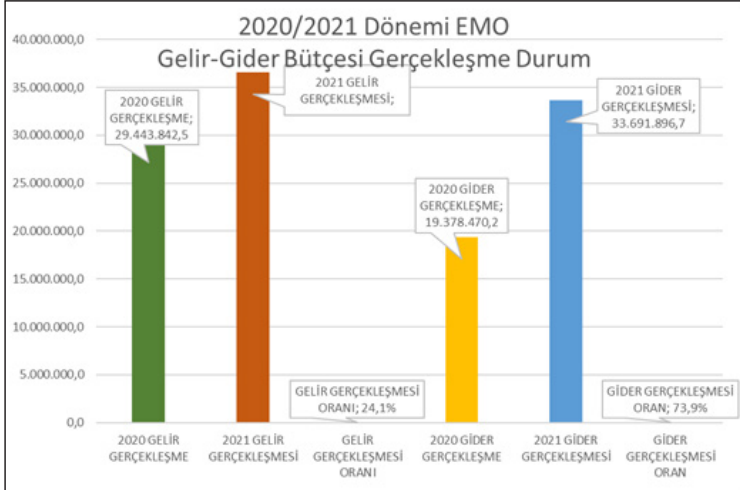
TRABZON ŞUBE 01.01.2021-31.12.2021 DÖNEMİ TAHMİNİ GELİR GİDER VE GERÇEKLEŞME BÜTÇELERİ

GELİRLER				GİDERLER			
GELİR ADI	GELİR BÜTÇESİ			GİDER ADI	GİDER BÜTÇESİ		
	2021 TAHMİNİ BÜTÇE	2021 GERÇEKLEŞME	ORAN		2021 TAHMİNİ BÜTÇE	2021 GERÇEKLEŞME	ORAN
Üye kayıt ve Ödentiler	166.000,00	231.150,00	139,2%	Yönetim Giderleri	130.000,00	41.891,00	32,2%
Hizmet Karşılığı Gelirler	70.000,00	81.300,00	116,1%	Personel Giderleri	304.000,00	340.946,30	112,2%
Yayın Gelirleri	29.000,00	250,00	0,9%	İşletme Giderleri	74.700,00	148.941,77	199,4%
SMM. BT.Gelirleri	396.000,00	479.755,00	121,2%	Diğer Giderler	15.000,00	4.638,10	30,9%
Diğer Gelirler	31.000,00	28.233,01	91,1%	Hizmet Karşılığı	36.300,00	8.192,00	22,6%
Temsilcilik Gelirleri	88.000,00	13.749,23	15,6%	Yayın Giderleri	29.700,00		0,0%
64 LÜ HESAPLAR (FAİZ VB.)				Smm Ve Büro Tescil Giderleri	21.400,00		0,0%
67 Lİ HESAPLAR				Temsilcilik Giderleri	36.300,00	25.071,84	69,1%
Diğer Gelirler (OLAĞANDIŞI)				Merkez Payı	132.600,00	141.854,33	107,0%
SATIŞTAN İADELER				770 DİĞER GİDERLER			
602 SGK TEŞVİKLERİ				6 LI HESAPLAR GİDERLERİ			
BAĞIŞ YARDIM							
DİĞER							
TOPLAM	780.000,0	834.437,2	107,0%	TOPLAM	780.000,0	711.535,3	91,2%



3.1.3. 2020/2021 DÖNEMİ (KARŞILAŞTIRMALI)

ELEKTRİK MÜHENDİSLERİ ODASI 2020/2021 DÖNEMİ KONSOLİDE GERÇEKLEŞME TABLOSU					
GELİR ADI	2020 GELİR GERÇEKLEŞME	2021 GELİR GERÇEKLEŞMESİ	GİDERİN ADI	2020 GİDER GERÇEKLEŞME	2021 GİDER GERÇEKLEŞMESİ
Üye kayıt ve Ödentiler	6.692.471,1	8.084.989,6	Yönetim Giderleri	2.252.157,6	1.602.640,3
Hizmet Karşılığı Gelirler	3.648.321,9	4.700.363,9	Personel Giderleri	8.839.654,6	18.912.998,9
Yayın Gelirleri	193.773,3	198.694,5	İşletme Giderleri	2.953.186,3	3.672.927,7
SMM. BT.Gelirleri	9.764.299,3	11.325.344,9	Diğer Giderler	202.011,0	418.745,2
Diğer Gelirler	102.362,7	623.335,2	Hizmet Karşılığı	692.454,4	866.326,2
Temsilcilik Gelirleri	9.042.614,2	11.612.570,3	Yayın Giderleri	81.343,3	106.165,0
			Smm Ve Büro Tescil Giderleri	26.228,8	88.231,9
			Temsilcilik Giderleri	3.836.912,4	6.598.290,5
			TMMOB Payı (Oda Merkez)	405.237,7	455.490,2
			Hizmet Binası İnş. Giderleri	89.284,2	970.080,6
TOPLAM	29.443.842,5	36.545.298,5	TOPLAM	19.378.470,2	33.691.896,7

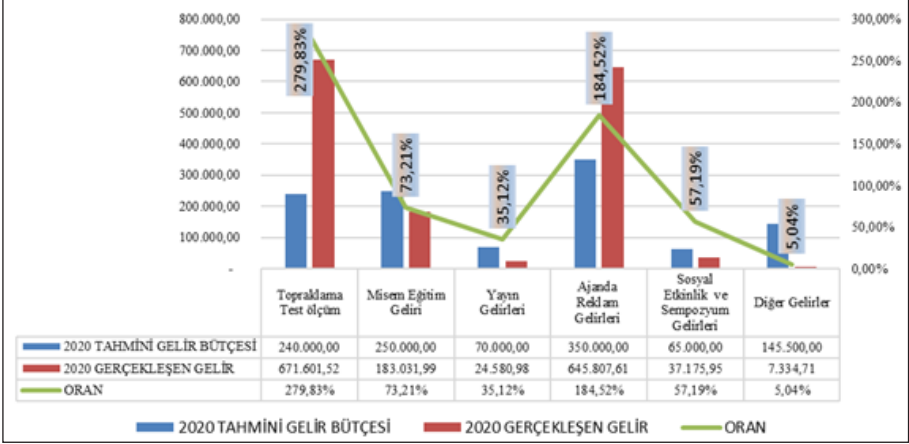


3.2. İKTİSADİ İŞLETME GERÇEKLEŞME TABLOLARI

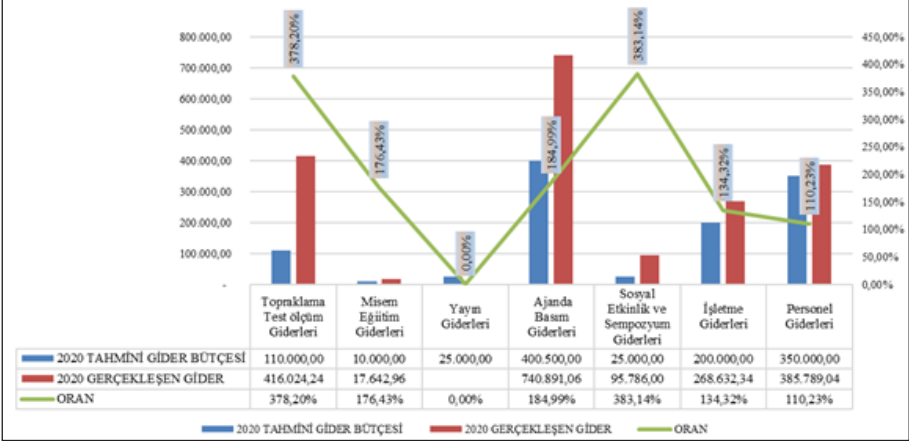
3.2.1. 01.01.2020-31.12.2020 DÖNEMİ

EMO İKTİSADİ İŞLETMESİ TAHMİNİ BÜTÇEYE GÖRE GERÇEKLEŞME ÖZET TABLOSU (01.01.2020-31.12.2020 DÖNEMİ)							
GELİR ADI	2020 TAHMİNİ GELİR BÜTÇESİ	2020 GERÇEKLEŞEN GELİR	ORAN	GİDER ADI	2020 TAHMİNİ GİDER BÜTÇESİ	2020 GERÇEKLEŞEN GİDER	ORAN
Topraklama Test ölçüm Giderleri	240.000,0	671.601,5	279,8%	Topraklama Test ölçüm Giderleri	110.000,0	416.024,2	378,2%
Misem Eğitim Geliri	250.000,0	183.032,0	73,2%	Misem Eğitim Giderleri	10.000,0	17.643,0	176,4%
Yayın Gelirleri	70.000,0	24.581,0	35,1%	Yayın Giderleri	25.000,0	0,0	0,0%
Ajanda Reklam Gelirleri	350.000,0	645.807,6	184,5%	Ajanda Basım Giderleri	400.500,0	740.891,1	185,0%
Sosyal Etkinlik ve Sempozyum Gelirleri	65.000,0	37.176,0	57,2%	Sosyal Etkinlik ve Sempozyum Giderleri	25.000,0	95.786,0	383,1%
Diğer Gelirler	145.500,0	7.334,7	5,0%	İşletme Giderleri	200.000,0	268.632,3	134,3%
				Personel Giderleri	350.000,0	385.789,0	110,2%
TOPLAM	1.120.500,0	1.569.532,8	140,1%	TOPLAM	1.120.500,0	1.924.765,6	171,8%

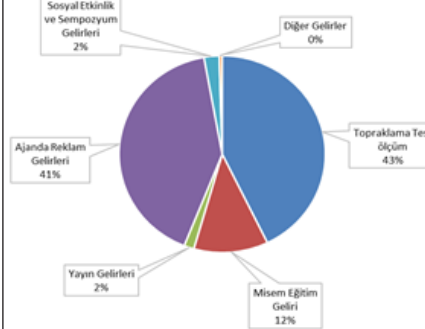
2020 Dönemi İktisadi İşletme Gelir Bütçesi Gerçekleşme Durumu



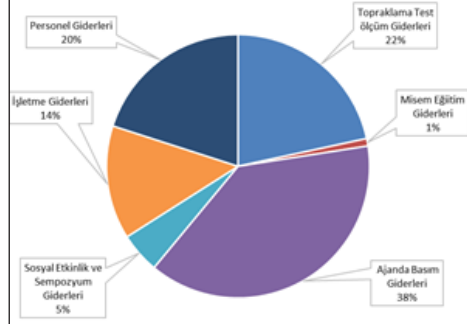
2020 Dönemi İktisadi İşletme Gider Bütçesi Gerçekleşme Durumu



İKS 2020 GERÇEKLEŞEN GELİR

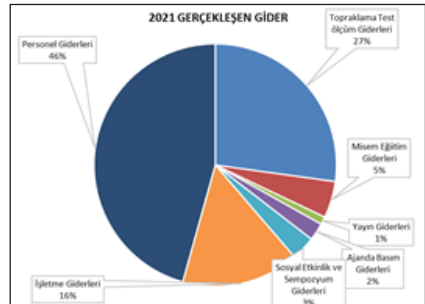
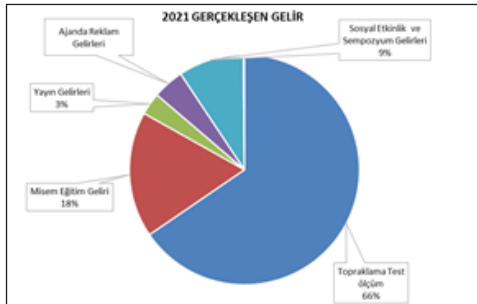
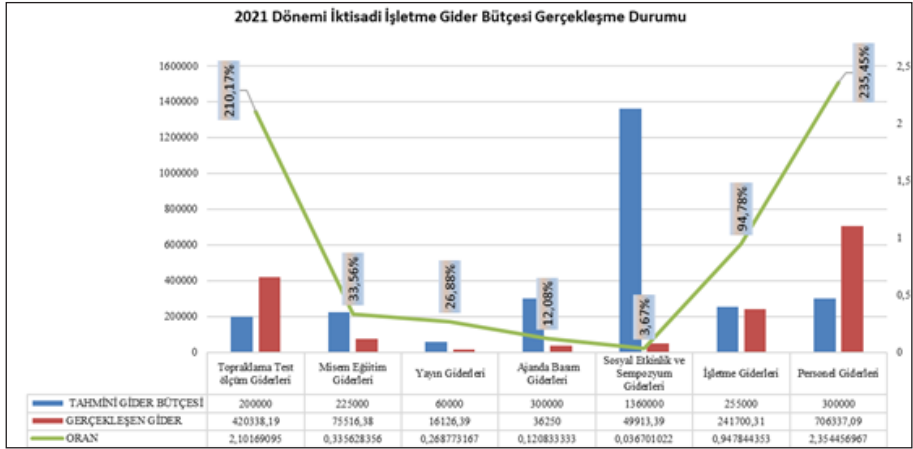
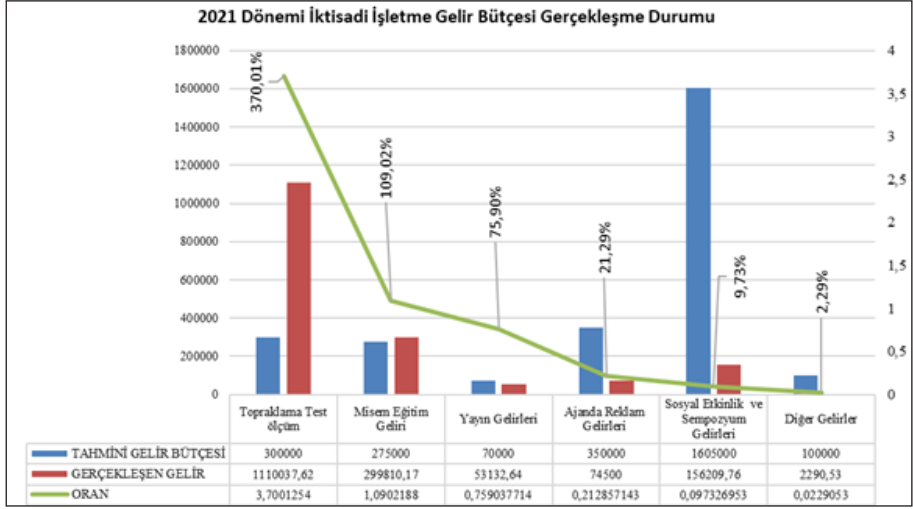


İKS 2020 GERÇEKLEŞEN GİDER



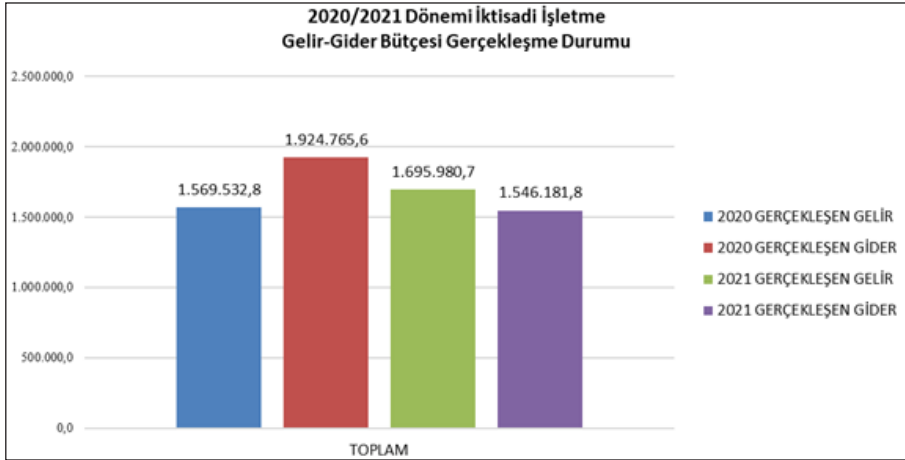
3.2.2. 01.01.2021-31.12.2021 DÖNEMİ

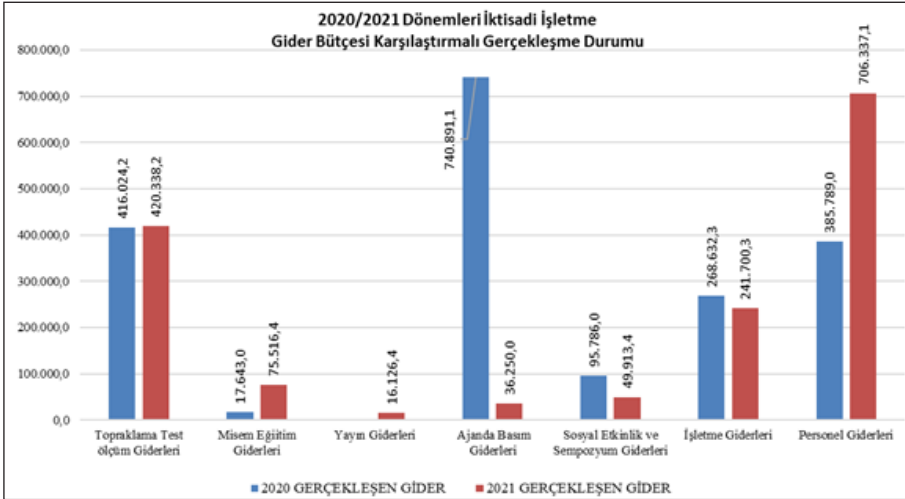
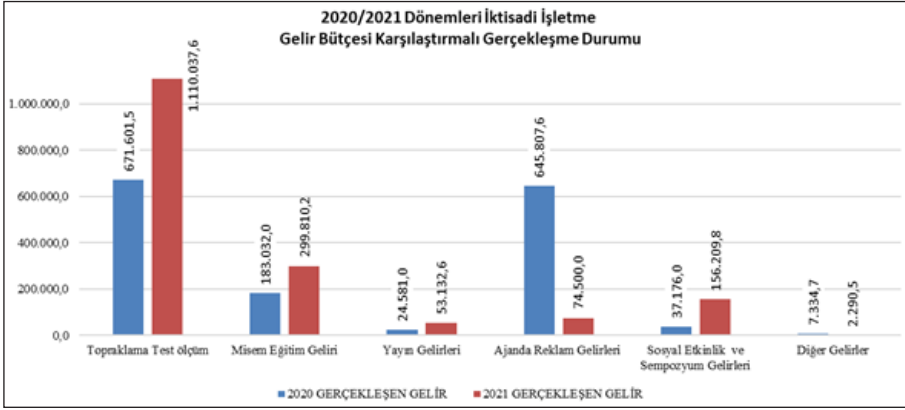
EMO İKTİSADİ İŞLETMESİ TAHMİNİ BÜTÇEYİ GÖRE GERÇEKLEŞME ÖZET TABLOSU (01.01.2021-31.12.2021 DÖNEMİ)									
GELİR ADI	2021 TAHMİNİ GELİR BÜTÇESİ	2021 GERÇEKLEŞEN GELİR	2021 ORAN	GİDER ADI	2021 TAHMİNİ GİDER BÜTÇESİ	2021 GERÇEKLEŞEN GİDER	2021 ORAN		
Topraklama Test ölçüm	300.000,0	1.110.037,6	370,0%	Topraklama Test ölçüm Giderleri	200.000,0	420.338,2	210,2%		
Misem Eğitim Geliri	275.000,0	299.810,2	109,0%	Misem Eğitim Giderleri	225.000,0	75.516,4	33,6%		
Yayın Gelirleri	70.000,0	53.132,6	75,9%	Yayın Giderleri	60.000,0	16.126,4	26,9%		
Ajanda Reklam Gelirleri	350.000,0	74.500,0	21,3%	Ajanda Basım Giderleri	300.000,0	36.250,0	12,1%		
Sosyal Etkinlik ve Sempozyum Gelirleri	1.605.000,0	156.209,8	9,7%	Sosyal Etkinlik ve Sempozyum Giderleri	1.360.000,0	49.913,4	3,7%		
Diğer Gelirler	100.000,0	2.290,5	2,3%	İşletme Giderleri	255.000,0	241.700,3	94,8%		
				Personel Giderleri	300.000,0	706.337,1	235,4%		
TOPLAM	2.700.000,0	1.695.980,7	62,8%	TOPLAM	2.700.000,0	1.546.181,8	57,3%		



3.2.3. 2020/2021 DÖNEMİ (KARŞILAŞTIRMALI)

GELİR ADI	2020 GERÇEKLEŞEN GELİR	2021 GERÇEKLEŞEN GELİR	GİDER ADI	2020 GERÇEKLEŞEN GİDER	2021 GERÇEKLEŞEN GİDER
Topraklama Test ölçüm	671.601,5	1.110.037,6	Topraklama Test ölçüm Giderleri	416.024,2	420.338,2
Misem Eğitim Geliri	183.032,0	299.810,2	Misem Eğitim Giderleri	17.643,0	75.516,4
Yayın Gelirleri	24.581,0	53.132,6	Yayın Giderleri		16.126,4
Ajanda Reklam Gelirleri	645.807,6	74.500,0	Ajanda Basım Giderleri	740.891,1	36.250,0
Sosyal Etkinlik ve Sempozyum Gelirleri	37.176,0	156.209,8	Sosyal Etkinlik ve Sempozyum Giderleri	95.786,0	49.913,4
Diğer Gelirler	7.334,7	2.290,5	İşletme Giderleri	268.632,3	241.700,3
			Personel Giderleri	385.789,0	706.337,1
TOPLAM	1.569.532,8	1.695.980,7	TOPLAM	1.924.765,6	1.546.181,8

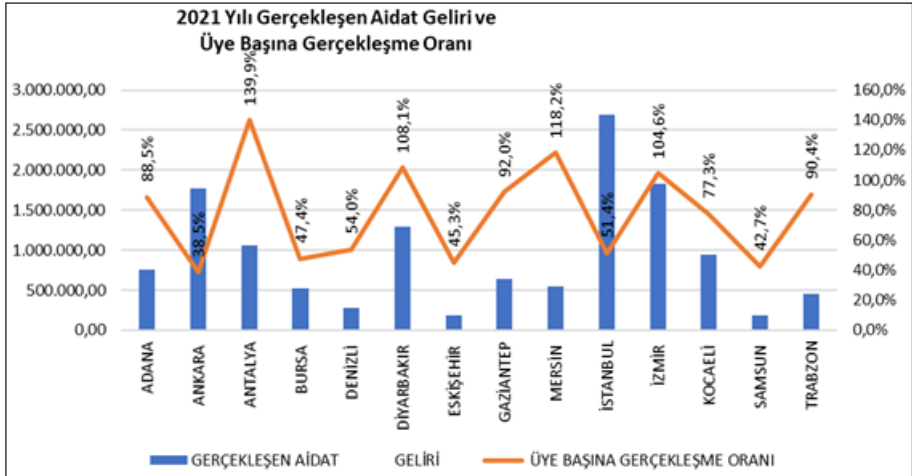
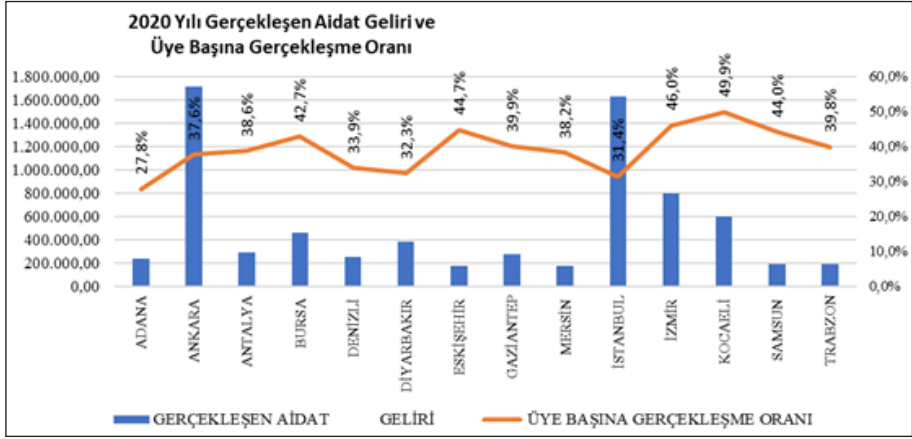




4. MALİ İSTATİSTİKLER

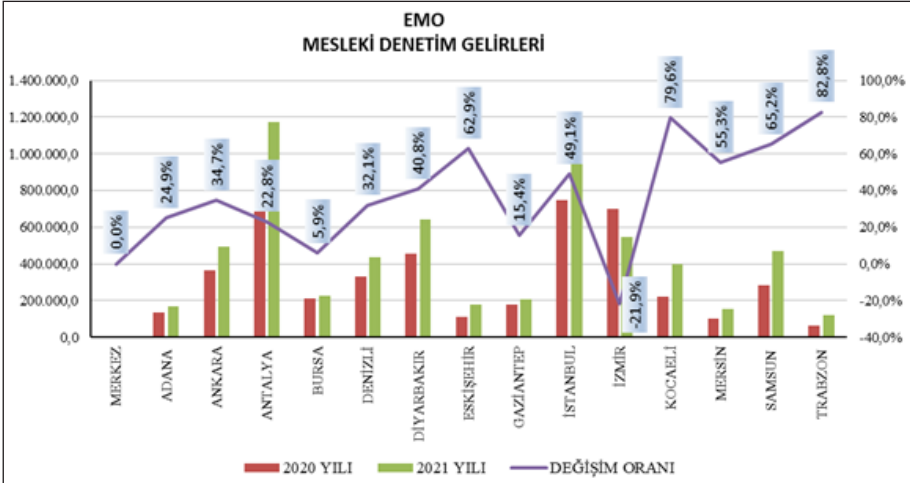
4.1. ELEKTRİK MÜHENDİSLERİ ODASI AİDAT GELİRİ GERÇEKLEŞME ORANI (2020/2021)

EMO BİRİMİ	2020 YILI				2021 YILI			
	AKTİF ÜYE SAYISI	GERÇEKLEŞEN AİDAT GELİRİ	ÜYE BAŞINA GERÇEKLEŞEN AİDAT GELİRİ (TL/ÜYE)	ÜYE BAŞINA GERÇEKLEŞME ORANI	AKTİF ÜYE SAYISI	GERÇEKLEŞEN AİDAT GELİRİ	ÜYE BAŞINA GERÇEKLEŞEN AİDAT GELİRİ (TL/ÜYE)	ÜYE BAŞINA GERÇEKLEŞME ORANI
ADANA	2.794	232.672,00	83,28	27,8%	2.844	755.230,00	265,55	88,5%
ANKARA	15.169	1.712.534,22	112,90	37,6%	15.336	1.773.297,82	115,63	38,5%
ANTALYA	2.475	286.685,00	115,83	38,6%	2.520	1.057.509,00	419,65	139,9%
BURSA	3.595	461.037,48	128,24	42,7%	3.652	519.583,61	142,27	47,4%
DENİZLİ	2.475	251.418,00	101,58	33,9%	1.744	282.585,00	162,03	54,0%
DİYARBAKIR	3.927	380.805,95	96,97	32,3%	4.000	1.297.456,70	324,36	108,1%
ESKİŞEHİR	1.302	174.625,00	134,12	44,7%	1.324	179.763,00	135,77	45,3%
GAZİANTEP	2.259	270.712,00	119,84	39,9%	2.299	634.432,00	275,96	92,0%
MERSİN	1.506	172.499,00	114,54	38,2%	1.529	542.312,60	354,68	118,2%
İSTANBUL	17.281	1.625.406,00	94,06	31,4%	17.469	2.695.467,00	154,30	51,4%
İZMİR	5.757	795.223,00	138,13	46,0%	5.833	1.830.563,07	313,83	104,6%
KOCAELİ	4.010	599.706,85	149,55	49,9%	4.051	939.786,30	231,99	77,3%
SAMSUN	1.415	186.825,19	132,03	44,0%	1.437	184.243,00	128,21	42,7%
TRABZON	1.597	190.902,00	119,54	39,8%	1.658	449.515,00	271,12	90,4%
TOPLAM	65.576	7.392.227,69	112,73	37,6%	65.721	13.247.079,10	201,57	67,2%



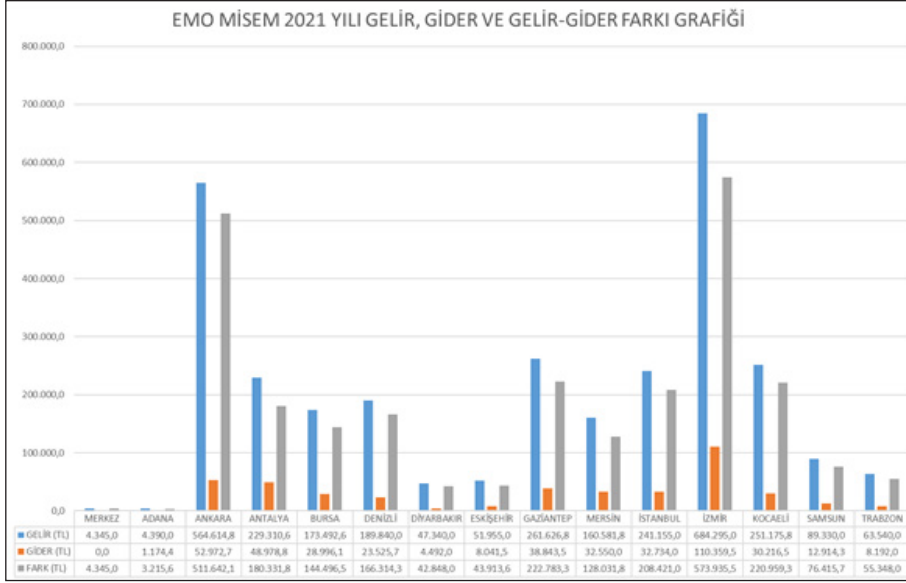
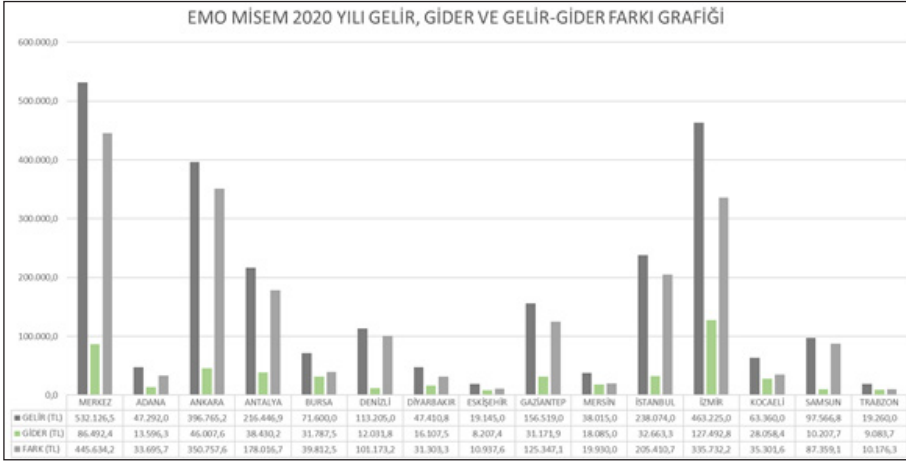
4.2. MESLEKİ DENETİM GELİRLERİ

ELEKTRİK MÜHENDİSLERİ ODASI MESLEKİ DENETİM GELİRİ 2020-2021 YILLARI			
EMO BİRİMİ	2020 YILI	2021 YILI	DEĞİŞİM ORANI
MERKEZ	0,0	0,0	0,0%
ADANA	134.670,0	168.265,0	24,9%
ANKARA	366.106,3	493.155,4	34,7%
ANTALYA	956.215,0	1.174.475,0	22,8%
BURSA	211.467,0	223.965,0	5,9%
DENİZLİ	329.974,0	435.816,0	32,1%
DİYARBAKIR	456.120,9	642.201,0	40,8%
ESKİŞEHİR	109.174,0	177.870,0	62,9%
GAZİANTEP	179.020,0	206.533,0	15,4%
İSTANBUL	747.300,5	1.114.267,5	49,1%
İZMİR	701.520,0	548.226,0	-21,9%
KOCAELİ	222.932,0	400.465,0	79,6%
MERSİN	99.835,0	155.015,0	55,3%
SAMSUN	284.671,4	470.205,0	65,2%
TRABZON	64.681,0	118.205,0	82,8%
TOPLAM	4.863.687,0	6.328.663,9	30,1%



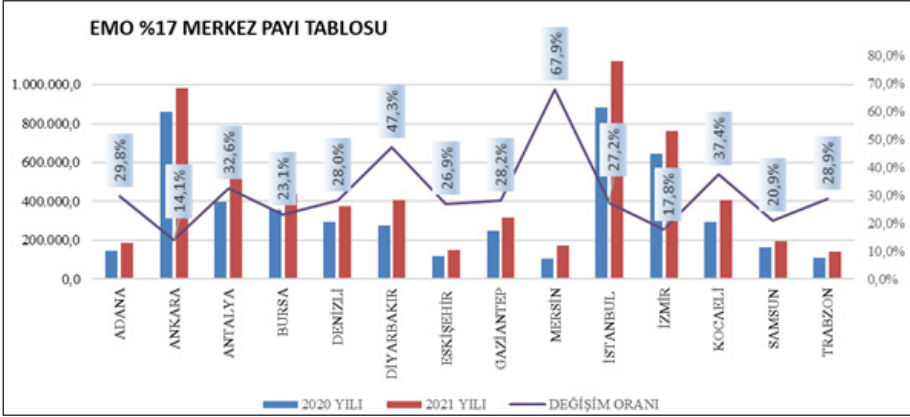
4.3. MİSEM GELİRLERİ

ELEKTRİK MÜHENDİSLERİ ODASI MİSEM GELİR-GİDER 2020 YILI				ELEKTRİK MÜHENDİSLERİ ODASI MİSEM GELİR-GİDER 2021 YILI			
EMO BİRİMİ	GELİR (TL)	GİDER (TL)	FARK (TL)	EMO BİRİMİ	GELİR (TL)	GİDER (TL)	FARK (TL)
MERKEZ	532.126,5	86.492,4	445.634,2	MERKEZ	4.345,0	0,0	4.345,0
ADANA	47.292,0	13.596,3	33.695,7	ADANA	4.390,0	1.174,4	3.215,6
ANKARA	396.765,2	46.007,6	350.757,6	ANKARA	564.614,8	52.972,7	511.642,1
ANTALYA	216.446,9	38.430,2	178.016,7	ANTALYA	229.310,6	48.978,8	180.331,8
BURSA	71.600,0	31.787,5	39.812,5	BURSA	173.492,6	28.996,1	144.496,5
DENİZLİ	113.205,0	12.031,8	101.173,2	DENİZLİ	189.840,0	23.525,7	166.314,3
DİYARBAKIR	47.410,8	16.107,5	31.303,3	DİYARBAKIR	47.340,0	4.492,0	42.848,0
ESKİŞEHİR	19.145,0	8.207,4	10.937,6	ESKİŞEHİR	51.955,0	8.041,5	43.913,6
GAZİANTEP	156.519,0	31.171,9	125.347,1	GAZİANTEP	261.626,8	38.843,5	222.783,3
MERSİN	38.015,0	18.085,0	19.930,0	MERSİN	160.581,8	32.550,0	128.031,8
İSTANBUL	238.074,0	32.663,3	205.410,7	İSTANBUL	241.155,0	32.734,0	208.421,0
İZMİR	463.225,0	127.492,8	335.732,2	İZMİR	684.295,0	110.359,5	573.935,5
KOCAELİ	63.360,0	28.058,4	35.301,6	KOCAELİ	251.175,8	30.216,5	220.959,3
SAMSUN	97.566,8	10.207,7	87.359,1	SAMSUN	89.330,0	12.914,3	76.415,7
TRABZON	19.260,0	9.083,7	10.176,3	TRABZON	63.540,0	8.192,0	55.348,0
TOPLAM	2.520.011,1	509.423,4	2.010.587,7	TOPLAM	3.016.992,4	433.990,9	2.583.001,5



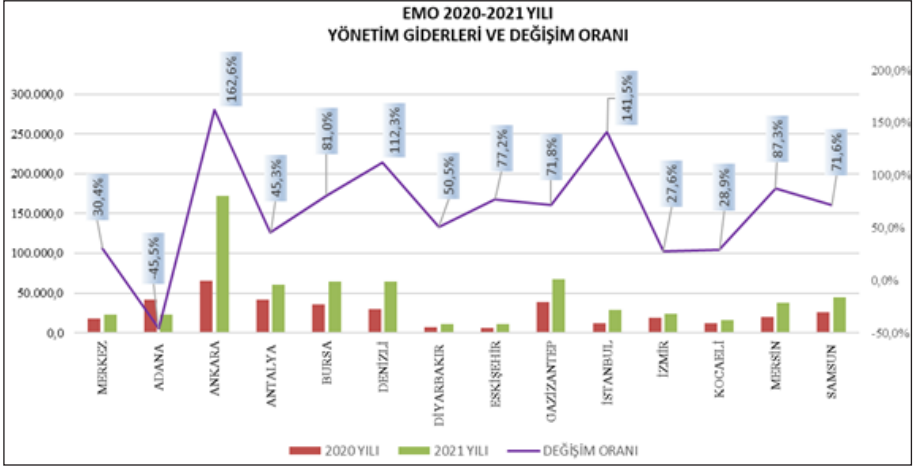
4.4. MERKEZ PAYI

ELEKTRİK MÜHENDİSLERİ ODASI %17 MERKEZ PAYI TABLOSU 2020-2021 YILLARI			
EMO BİRİMİ	2020 YILI	2021 YILI	DEĞİŞİM ORANI
ADANA	144.029,6	186.922,2	29,8%
ANKARA	859.645,4	980.862,9	14,1%
ANTALYA	396.771,9	525.965,5	32,6%
BURSA	356.439,1	438.654,3	23,1%
DENİZLİ	293.967,2	376.364,7	28,0%
DIYARBAKIR	275.510,0	405.758,9	47,3%
ESKİŞEHİR	119.531,4	151.645,3	26,9%
GAZİANTEP	246.836,0	316.391,7	28,2%
MERSİN	102.607,4	172.281,3	67,9%
İSTANBUL	882.991,8	1.122.925,2	27,2%
İZMİR	646.002,5	761.099,4	17,8%
KOCAELİ	294.237,6	404.371,4	37,4%
SAMSUN	161.035,3	194.707,3	20,9%
TRABZON	110.070,9	141.854,3	28,9%
TOPLAM	4.889.676,0	6.179.804,6	26,4%



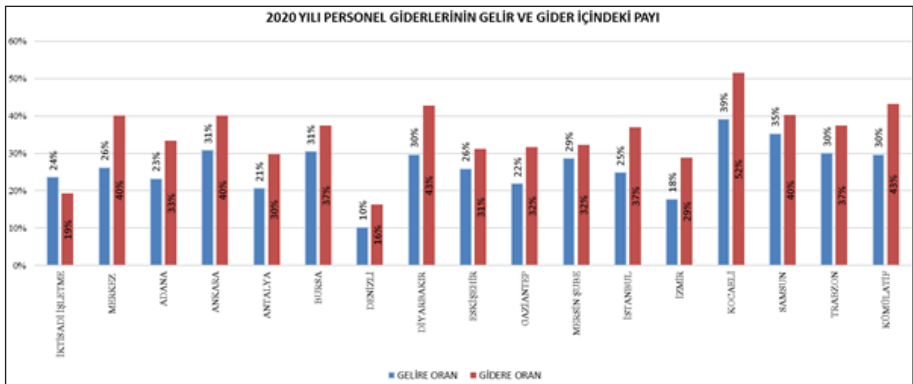
4.5. YÖNETİM GİDERLERİ

ELEKTRİK MÜHENDİSLERİ ODASI YÖNETİM GİDERLERİ 2020-2021 YILI			
EMO BİRİMİ	2020 YILI	2021 YILI	DEĞİŞİM ORANI
MERKEZ	306.076,9	242.026,4	-20,9%
ADANA	17.562,5	22.909,3	30,4%
ANKARA	42.017,5	22.909,3	-45,5%
ANTALYA	65.505,5	172.040,2	162,6%
BURSA	41.802,9	60.740,6	45,3%
DENİZLİ	35.503,7	64.269,2	81,0%
DİYARBAKIR	30.298,8	64.316,8	112,3%
ESKİŞEHİR	7.040,0	10.596,1	50,5%
GAZİANTEP	6.216,3	11.016,5	77,2%
İSTANBUL	39.046,3	67.100,0	71,8%
İZMİR	11.768,1	28.419,9	141,5%
KOCAELİ	19.083,1	24.350,0	27,6%
MERSİN	12.194,9	15.724,1	28,9%
SAMSUN	20.039,6	37.543,0	87,3%
TRABZON	26.069,2	44.730,2	71,6%
TOPLAM	680.225,05	888.691,46	30,6%



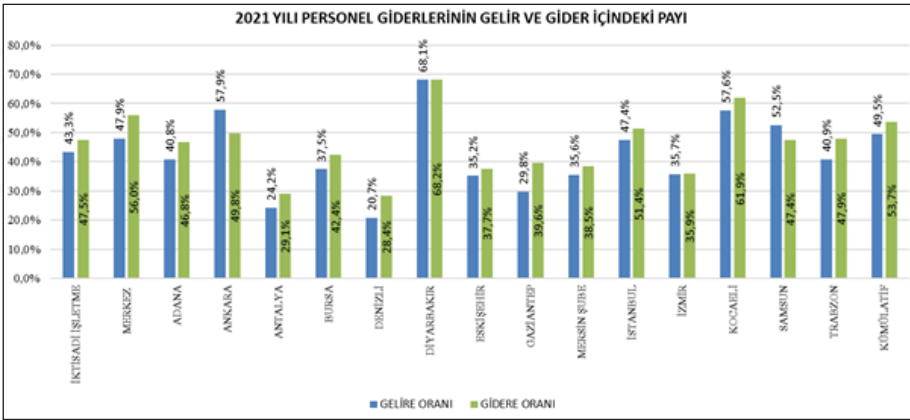
4.6. PERSONEL GİDERLERİ İLE GELİR VE GİDER İÇİNDEKİ PAYLARI

2020 YILI PERSONEL GİDERİNİN GELİRE VE GİDERE ORANI					
	GELİR TOPLAMI	GİDER TOPLAMI	PERSONEL GİDERİ	GELİRE ORAN	GİDERE ORAN
İKTİSADİ İŞLETME	1.569.532,8	1.924.765,6	370.488,1	24%	19%
MERKEZ	5.570.718,5	3.635.847,8	1.457.497,9	26%	40%
ADANA	847.232,9	590.122,5	197.013,3	23%	33%
ANKARA	5.056.737,8	3.886.045,9	1.558.954,2	31%	40%
ANTALYA	2.333.952,5	1.615.399,4	482.104,7	21%	30%
BURSA	2.096.700,5	1.710.480,6	639.601,1	31%	37%
DENİZLİ	1.729.218,9	1.086.231,4	177.234,7	10%	16%
DİYARBAKIR	1.620.646,9	1.122.559,7	480.141,8	30%	43%
ESKİŞEHİR	703.125,7	583.293,9	182.316,4	26%	31%
GAZİANTEP	1.451.976,6	1.007.310,0	318.297,4	22%	32%
MERSİN ŞUBE	603.573,0	535.154,9	172.737,0	29%	32%
İSTANBUL	5.194.069,3	3.487.238,0	1.291.777,5	25%	37%
İZMİR	3.800.014,7	2.345.908,9	675.779,3	18%	29%
KOCAELİ	1.730.809,5	1.312.597,6	677.101,6	39%	52%
SAMSUN	947.266,3	829.390,2	334.487,8	35%	40%
TRABZON	647.475,7	520.565,3	194.610,1	30%	37%
KÜMÜLATİF	31.013.375,2	21.277.007,0	9.210.142,7	30%	43%



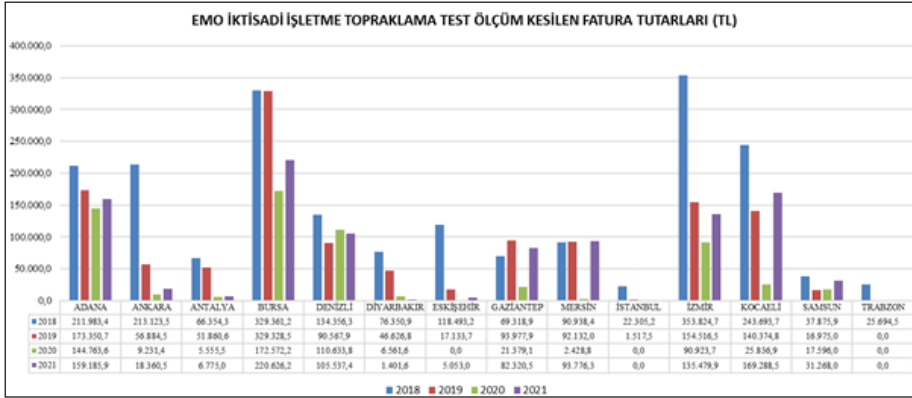
2021 YILI PERSONEL GİDERİNİN GELİRE VE GİDERE ORANI

	GELİR TOPLAMI	GİDER TOPLAMI	PERSONEL GİDERİ	GELİRE ORAN	GİDERE ORAN
İKTİSADİ İŞLETME	1.695.980,72	1.546.181,75	733.831,56	43,3%	47,5%
MERKEZ	6.373.311,18	5.454.518,76	3.054.750,24	47,9%	56,0%
ADANA	1.099.542,52	958.925,34	448.631,38	40,8%	46,8%
ANKARA	5.769.781,99	6.699.172,46	3.337.855,44	57,9%	49,8%
ANTALYA	3.093.914,66	2.566.869,23	747.643,66	24,2%	29,1%
BURSA	2.580.319,53	2.277.629,85	966.546,58	37,5%	42,4%
DENİZLİ	2.213.910,00	1.615.667,54	458.997,69	20,7%	28,4%
DİYARBAKIR	2.386.817,27	2.384.326,45	1.626.115,52	68,1%	68,2%
ESKİŞEHİR	892.031,42	832.743,19	313.581,32	35,2%	37,7%
GAZİANTEP	1.861.127,60	1.398.726,56	554.064,98	29,8%	39,6%
MERSİN ŞUBE	1.013.419,30	935.936,70	360.280,79	35,6%	38,5%
İSTANBUL	6.605.442,28	6.097.322,32	3.133.635,96	47,4%	51,4%
İZMİR	4.477.055,53	4.456.913,68	1.598.801,04	35,7%	35,9%
KOCAELİ	2.378.655,55	2.211.219,43	1.369.282,69	57,6%	61,9%
SAMSUN	1.145.337,00	1.270.194,45	601.865,28	52,5%	47,4%
TRABZON	834.437,24	711.535,34	340.946,30	40,9%	47,9%
KÜMÜLATİF	38.241.279,17	35.238.078,43	18.912.998,87	49,5%	53,7%



4.7. İKS TOPRAKLAMA TEST ÖLÇÜM GELİRLERİ

EMO ŞUBELER İKS TEST-ÖLÇÜM GELİRLERİ KARŞILAŞTIRMA TABLOSU				
EMO BİRİMİ	2018	2019	2020	2021
ADANA ŞUBE	211.983,4	173.350,7	97.709,2	159.185,9
ANKARA ŞUBE	213.123,5	56.884,5	9.231,4	18.360,5
ANTALYA ŞUBE	66.354,3	51.860,6	1.513,5	6.775,0
BURSA ŞUBE	329.361,2	329.328,5	99.690,5	216.026,2
DENİZLİ ŞUBE	134.356,3	90.567,9	58.461,9	105.537,4
DİYARBAKIR ŞUBE	76.350,9	46.626,8	4.509,9	1.401,6
ESKİŞEHİR ŞUBE	118.493,2	17.133,7	0,0	5.053,0
GAZİANTEP ŞUBE	69.318,9	93.977,9	8.006,6	82.320,5
MERSİN ŞUBE	90.938,4	92.132,0	0,0	88.526,3
İSTANBUL ŞUBE	22.305,2	1.517,5	0,0	0,0
İZMİR ŞUBE	353.824,7	154.516,5	37.286,6	135.479,9
KOCAELİ ŞUBE	243.693,7	140.374,8	12.443,3	169.288,5
SAMSUN ŞUBE	37.875,9	16.975,0	9.920,0	31.268,0
TRABZON ŞUBE	25.694,5	0,0	0,0	0,0
TOPLAM	1.993.674,0	1.265.246,4	338.772,8	1.093.687,6

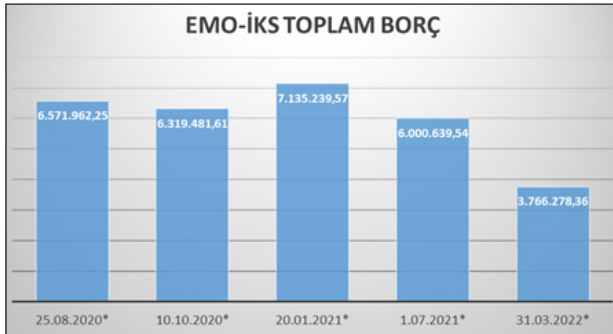


5. EMO-İKS ETKİNLİKLER GELİR-GİDER DURUMU

ELEKTRİK MÜHENDİSLERİ ODASI 47.DÖNEM ETKİNLİK GELİR GİDER TABLOSU				
ETKİNLİĞİN ADI	DÜZENLEYEN BİRİM	TARİH	ETKİNLİK GELİRİ (TL)	ETKİNLİK GİDERİ (TL)
11. ELECO'2020-Ulusal Sempozyum	Bursa İKS	26-28 Kasım 2020	47.500,0	13.279,4
1. Elektrik-Elektronik Mühendisliğinde Güncel Gelişmeler Sempozyumu	Trabzon İKS	24-25 Eylül 2021	13.700,0	3.169,0
Elektromanyetik Alanlar ve Etkileri Günleri (EMANET'2021)	İstanbul EMO	12-13 Kasım 2021	11.800,0	34.021,2
X. Asansör Sempozyumu (Hibrit)	İzmir MMO	18-20 Kasım 2021	0,0	0,0
13. ELECO'2021-Uluslararası Sempozyum	Bursa İKS	25-27 Kasım 2021	190.586,0	100.590,5
Meslek Alanları Belirleme Çalıştayı (Çevirim İçi)	Merkez EMO	27-28 Kasım 2021	0,0	22.319,1
TMMOB 13. Enerji Sempozyumu (Çevirim içi)	Merkez EMO	9-11 Aralık 2021	0,0	61.976,0
MERKEZİ ETKİNLİKLER GELİR-GİDER TOPLAMI			263.586,0	235.355,0
YEREL ETKİNLİKLER	DÜZENLEYEN BİRİM	TARİH	ETKİNLİK GELİRİ (TL)	ETKİNLİK GİDERİ (TL)
Biyokütle Enerji Santralleri Paneli	Merkez EMO	2 Kasım 2020	0,0	0,0
Ege Bölgesi Enerji Forumu (Çevirim içi)	İzmir EMO	11-12 Haziran 2021	0,0	0,0
İlk Bildiriler Konferansı	Ankara EMO	10-11 Temmuz 2021	0,0	20.362,5
Yangın ve Deprem Sempozyumu ve Sergisi	MMO İzmir	30 Eylül-1 Ekim 2021	0,0	0,0
Güneş Enerji Forumu 2021 (Sponsorlu)	Gaziantep EMO	4.Ara.21	0,0	0,0
YEREL ETKİNLİKLER GELİR-GİDER TOPLAMI			0,0	20.362,5
ETKİNLİKLER GENEL GELİR-GİDER TOPLAMI			263.586,0	255.717,6

6. KARŞILAŞTIRMALI MALİ DURUM

EMO MERKEZ VE İKTİSADİ İŞLETME 25-08-2020 /10-10-2020 /21.01.2021/01.07.2021/31.03.2022					
KARŞILAŞTIRMALI MALİ DURUM					
GİDER AÇIKLAMASI	25.08.2020*	10.10.2020*	20.01.2021*	1.07.2021*	31.03.2022*
ÇEK BORÇLARI	0,00	0,00	192.000,00	0,00	0,00
AÇIK HESAP BORÇLARI	655.650,13	715.757,11	370.552,15	327.612,52	459.834,39
EMO BORÇLAR(3.şahıslar)	147.232,14	139.886,81	0,00	55.048,06	112.480,63
İKS MERKEZ BORÇLAR(3.şahıslar)	135.687,97	135.687,97	167.667,47	105.551,43	44.909,63
AJANDA 2022 BORÇ	0,00	0,00	0,00	0,00	214.444,13
TMMOB	160.000,00	224.000,00	0,00	0,00	0,00
KEY YAZILIM	116.757,03	118.167,03	98.589,03	59.013,03	0,00
TEZ KOOP İŞ SENDİKASI (EMO+İKS+İST.)	95.972,99	98.015,30	104.295,65	108.000,00	88.000,00
KIDEM TAZMİNATLARI BORÇLARI	15.045,23	15.045,23	273.021,46	65.000,00	0,00
PERSONEL BORÇLARI (PANDEMİ)	80.981,05	80.981,05	80.981,05	0,00	0,00
VERGİ VE SGK BORÇLARI	2.745.402,46	2.432.814,84	2.135.828,82	1.779.855,53	1.272.496,91
TAKSİTLENDİRİLMİŞ BORÇLAR İHLAL TAKSİTLERİ	425.454,07	37.699,41	0,00	0,00	0,00
YAPILANDIRMA VERGİ	609.621,56	296.272,62	589.148,17	490.956,53	327.304,31
YAPILANDIRMA SGK	458.472,04	173.245,13	1.546.680,65	1.288.899,00	945.192,60
YAPILANDIRMA BİNA VE ÇEVRE TEMİZLİK	2.791,18	1.395,59	0,00	0,00	0,00
EMO SGK BORÇ	691.799,92	881.194,65	0,00	0,00	0,00
İKS SGK BORÇ	165.169,95	644.458,88	0,00	0,00	0,00
EMO VERGİ BORCU	194.760,53	197.978,20	0,00	0,00	0,00
İKS VERGİ BORCU	197.333,21	200.570,36	0,00	0,00	0,00
ŞUBELERE BORÇLAR-AĞUSTOS SONU	3.074.883,38	3.074.883,38	3.074.883,38	3.074.883,38	3.074.883,38
ŞUBELERE BORÇLAR-AĞ. 2020-MART 2021			1.007.972,71	753.288,11	-1.040.936,32
ŞUBELERE BORÇ TOPLAM	3.074.883,38	3.074.883,38	4.082.856,09	3.828.171,49	2.033.947,06
EMO-İKS TOPLAM BORÇ	6.571.962,25	6.319.481,61	7.135.239,57	6.000.639,54	3.766.278,36
MEVCUT KASA	191.025,65	453.170,97	3.284.794,49	2.533.962,40	1.728.847,93
EMO	80.063,29	39.318,56	459.779,55	1.394.191,19	36.531,35
İKTİSADİ İŞLETME	24.610,10	105.852,39	471.946,57	217.943,62	413.469,36
EMO MERKEZ POS	86.352,26	308.000,02	2.346.578,37	921.827,59	1.278.847,22
KASADAKİ ÇEKLER	0,00	0,00	6.490,00	0,00	0,00
KASADAKİ SENETLER	0,00	0,00	0,00	0,00	0,00
* 31 Mart Bakiyeleri					
BAKIYE BORÇ (Toplam Borç-Mevcut Kasa)	6.380.936,60	5.866.310,64	3.850.445,08	3.466.677,14	2.037.430,43



7. TAHMİNİ BÜTÇELER-2022/2023

ELEKTRİK MÜHENDİSLERİ ODASI 2022-2023 DÖNEMİ TAHMİNİ BÜTÇELERİ

EMO GENEL MERKEZ 2022-2023 TAHMİNİ BÜTÇE					
GELİRLER			GİDERLER		
GELİR ADI	2022 TAHMİNİ BÜTÇE	2023 TAHMİNİ BÜTÇE	GİDER ADI	2022 TAHMİNİ BÜTÇE	2023 TAHMİNİ BÜTÇE
Yabancı Üye kayıt ve Ödentiler	180.000,0	252.000,0	Yönetim Giderleri	735.193,1	845.472,0
Hizmet Karşılığı Gelirler	107.406,4	337.387,0	Personel Giderleri	4.719.750,0	6.135.675,0
Yayın Gelirleri	-	-	İşletme Giderleri	1.398.989,2	1.538.888,1
SMM.BT.Gelirleri	-	-	Diğer Giderler	38.104,2	41.914,6
%17 Merkez Payı	7.201.483,5	8.568.287,4	Hizmet Karşılığı	95.782,7	105.361,0
Diğer Gelirler	75.000,0	97.500,0	Yayın Giderleri	29.482,5	41.275,5
			TMMOB Payı	546.588,3	546.588,3
TOPLAM	7.563.889,9	9.255.174,4	TOPLAM	7.563.890,0	9.255.174,4

ADANA ŞUBE 2022-2023 TAHMİNİ BÜTÇE					
GELİRLER			GİDERLER		
GELİR ADI	2022 TAHMİNİ BÜTÇE	2023 TAHMİNİ BÜTÇE	GİDER ADI	2022 TAHMİNİ BÜTÇE	2023 TAHMİNİ BÜTÇE
Üye kayıt ve Ödentiler	230.000,0	235.000,0	Yönetim Giderleri	70.000,0	30.000,0
Hizmet Karşılığı Gelirler	20.000,0	25.000,0	Personel Giderleri	498.500,0	546.500,0
Yayın Gelirleri	2.000,0	2.500,0	İşletme Giderleri	25.000,0	32.500,0
SMM.BT.Gelirleri	325.000,0	347.500,0	Diğer Giderler	2.000,0	3.000,0
Diğer Gelirler	5.000,0	5.000,0	Hizmet Karşılığı	3.000,0	3.000,0
Temsilcilik Gelirleri	518.000,0	535.000,0	Yayın Giderleri	2.000,0	2.500,0
64 LÜ HESAPLAR (FAİZ VB.)			Smm Ve Büro Tescil Giderleri	2.500,0	3.000,0
67 Lİ HESAPLAR			Temsilcilik Giderleri	310.000,0	334.000,0
Diğer Gelirler (OLAĞANDIŞI)			Merkez Payı	187.000,0	195.500,0
TOPLAM	1.100.000,0	1.150.000,0	TOPLAM	1.100.000,0	1.150.000,0

ANKARA ŞUBE 2022-2023 TAHMİNİ BÜTÇE

GELİRLER			GİDERLER		
GELİR ADI	2022 TAHMİNİ BÜTÇE	2023 TAHMİNİ BÜTÇE	GİDER ADI	2022 TAHMİNİ BÜTÇE	2023 TAHMİNİ BÜTÇE
Üye kayıt ve Ödentiler	1.810.000,0	2.081.500,0	Yönetim Giderleri	200.000,0	210.000,0
Hizmet Karşılığı Gelirler	1.350.000,0	1.552.500,0	Personel Giderleri	3.970.300,0	4.565.845,0
Yayın Gelirleri	5.000,0	5.750,0	İşletme Giderleri	135.000,0	155.250,0
SMM.BT.Gelirleri	1.625.000,0	1.868.750,0	Diğer Giderler	120.000,0	161.000,0
Diğer Gelirler	180.000,0	207.000,0	Hizmet Karşılığı	180.000,0	207.000,0
Temsilcilik Gelirleri	2.408.000,0	2.769.200,0	Yayın Giderleri	12.000,0	13.800,0
64 LÜ HESAPLAR			Smm Ve Büro Tescil Giderleri	20.000,0	20.000,0
67 Lİ HESAPLAR			Temsilcilik Giderleri	1.486.440,0	1.709.406,0
Diğer Gelirler (OLAĞANDIŞI)			Merkez Payı	1.254.260,0	1.442.399,0
TOPLAM	7.378.000,0	8.484.700,0	TOPLAM	7.378.000,0	8.484.700,0

ANTALYA ŞUBE 2022-2023 TAHMİNİ BÜTÇE

GELİRLER			GİDERLER		
GELİR ADI	2022 TAHMİNİ BÜTÇE	2023 TAHMİNİ BÜTÇE	GİDER ADI	2022 TAHMİNİ BÜTÇE	2023 TAHMİNİ BÜTÇE
Üye kayıt ve Ödentiler	366.030,0	549.045,0	Yönetim Giderleri	588.229,0	882.343,4
Hizmet Karşılığı Gelirler	561.876,0	842.814,0	Personel Giderleri	1.698.827,5	2.548.241,3
Yayın Gelirleri	35.360,0	53.040,0	İşletme Giderleri	327.938,2	491.907,3
SMM.BT.Gelirleri	1.857.124,0	2.785.686,0	Diğer Giderler	120.673,6	181.010,4
Diğer Gelirler	119.286,0	178.929,0	Hizmet Karşılığı	83.082,9	124.624,3
Temsilcilik Gelirleri	1.124.530,0	1.686.795,0	Yayın Giderleri	50.000,0	75.000,0
64 LÜ HESAPLAR (FAİZ VB.)			Smm Ve Büro Tescil Giderleri	50.129,7	75.194,6
67 Lİ HESAPLAR			Temsilcilik Giderleri	454.410,2	681.615,2
Diğer Gelirler (OLAĞANDIŞI)			Merkez Payı	690.915,0	1.036.372,5
TOPLAM	4.064.206,0	6.096.309,0	TOPLAM	4.064.206,0	6.096.309,0

BURSA ŞUBE 2022-2023 TAHMİNİ BÜTÇE					
GELİRLER			GİDERLER		
GELİR ADI	2022 TAHMİNİ BÜTÇE	2023 TAHMİNİ BÜTÇE	GİDER ADI	2022 TAHMİNİ BÜTÇE	2023 TAHMİNİ BÜTÇE
Üye kayıt ve Ödentiler	470.000,0	510.000,0	Yönetim Giderleri	130.000,0	100.000,0
Hizmet Karşılığı Gelirler	250.000,0	300.000,0	Personel Giderleri	1.240.000,0	1.360.000,0
Yayın Gelirleri	100.000,0	110.000,0	İşletme Giderleri	300.000,0	330.000,0
SMM.BT.Gelirleri	1.200.000,0	1.250.000,0	Diğer Giderler	5.000,0	5.000,0
Diğer Gelirler	10.000,0	10.000,0	Hizmet Karşılığı	120.000,0	140.000,0
Temsilcilik Gelirleri	670.000,0	720.000,0	Yayın Giderleri	30.000,0	35.000,0
64 LÜ HESAPLAR (FAİZ VB.)			Smm Ve Büro Tescil Giderleri	10.000,0	10.000,0
67 Lİ HESAPLAR			Temsilcilik Giderleri	406.000,0	427.000,0
Diğer Gelirler (OLAĞANDIŞI)			Merkez Payı	459.000,0	493.000,0
TOPLAM	2.700.000,0	2.900.000,0	TOPLAM	2.700.000,0	2.900.000,0

DENİZLİ ŞUBE 2022-2023 TAHMİNİ BÜTÇE					
GELİRLER			GİDERLER		
GELİR ADI	2022 TAHMİNİ BÜTÇE	2023 TAHMİNİ BÜTÇE	GİDER ADI	2022 TAHMİNİ BÜTÇE	2023 TAHMİNİ BÜTÇE
Üye kayıt ve Ödentiler	180.000,0	235.000,0	Yönetim Giderleri	723.700,0	750.000,0
Hizmet Karşılığı Gelirler	275.000,0	360.000,0	Personel Giderleri	600.000,0	1.000.000,0
Yayın Gelirleri	35.000,0	50.000,0	İşletme Giderleri	250.000,0	340.400,0
SMM.BT.Gelirleri	875.000,0	1.200.000,0	Diğer Giderler	45.000,0	50.000,0
Diğer Gelirler	25.000,0	35.000,0	Hizmet Karşılığı	30.000,0	50.000,0
Temsilcilik Gelirleri	1.500.000,0	2.000.000,0	Yayın Giderleri	10.000,0	20.000,0
64 LÜ HESAPLAR (FAİZ VB.)			Smm Ve Büro Tescil Giderleri	80.000,0	110.000,0
67 Lİ HESAPLAR			Temsilcilik Giderleri	660.000,0	900.000,0
Diğer Gelirler (OLAĞANDIŞI)			Merkez Payı	491.300,0	659.600,0
TOPLAM	2.890.000,0	3.880.000,0	TOPLAM	2.890.000,0	3.880.000,0

DİYARBAKIR ŞUBE 2022-2023 TAHMİNİ BÜTÇE

GELİRLER			GİDERLER		
GELİR ADI	2022 TAHMİNİ BÜTÇE	2023 TAHMİNİ BÜTÇE	GİDER ADI	2022 TAHMİNİ BÜTÇE	2023 TAHMİNİ BÜTÇE
Üye kayıt ve Ödentiler	250.000,0	260.000,0	Yönetim Giderleri	300.000,0	200.000,0
Hizmet Karşılığı Gelirler	100.000,0	110.000,0	Personel Giderleri	1.650.000,0	1.838.750,0
Yayın Gelirleri	5.000,0	5.000,0	İşletme Giderleri	120.000,0	200.000,0
SMM.BT.Gelirleri	750.000,0	800.000,0	Diğer Giderler	30.000,0	35.000,0
Diğer Gelirler	80.000,0	100.000,0	Hizmet Karşılığı	10.000,0	15.000,0
Temsilcilik Gelirleri	1.650.000,0	1.850.000,0	Yayın Giderleri	5.000,0	5.000,0
64 LÜ HESAPLAR (FAİZ VB.)			Smm Ve Büro Tescil Giderleri		
67 Lİ HESAPLAR			Temsilcilik Giderleri	238.050,0	300.000,0
Diğer Gelirler (OLAĞANDIŞI)			Merkez Payı	481.950,0	531.250,0
TOPLAM	2.835.000,0	3.125.000,0	TOPLAM	2.835.000,0	3.125.000,0

ESKİŞEHİR ŞUBE 2022-2023 TAHMİNİ BÜTÇE

GELİRLER			GİDERLER		
GELİR ADI	2022 TAHMİNİ BÜTÇE	2023 TAHMİNİ BÜTÇE	GİDER ADI	2022 TAHMİNİ BÜTÇE	2023 TAHMİNİ BÜTÇE
Üye kayıt ve Ödentiler	250.000,0	350.000,0	Yönetim Giderleri	40.000,0	50.000,0
Hizmet Karşılığı Gelirler	84.500,0	90.000,0	Personel Giderleri	430.000,0	480.000,0
Yayın Gelirleri	500,0	500,0	İşletme Giderleri	144.000,0	180.000,0
SMM.BT.Gelirleri	435.000,0	500.000,0	Diğer Giderler	40.000,0	48.000,0
Diğer Gelirler	80.000,0	84.500,0	Hizmet Karşılığı	40.000,0	45.000,0
Temsilcilik Gelirleri	400.000,0	425.000,0	Yayın Giderleri	300,0	300,0
64 LÜ HESAPLAR (FAİZ VB.)			Smm Ve Büro Tescil Giderleri	200,0	200,0
67 Lİ HESAPLAR			Temsilcilik Giderleri	343.000,0	400.000,0
Diğer Gelirler (OLAĞANDIŞI)			Merkez Payı	212.500,0	246.500,0
TOPLAM	1.250.000,0	1.450.000,0	TOPLAM	1.250.000,0	1.450.000,0

GAZİANTEP ŞUBE 2022-2023 TAHMİNİ BÜTÇE

GELİRLER			GİDERLER		
GELİR ADI	2022 TAHMİNİ BÜTÇE	2023 TAHMİNİ BÜTÇE	GİDER ADI	2022 TAHMİNİ BÜTÇE	2023 TAHMİNİ BÜTÇE
Üye kayıt ve Ödentiler	350.000,0	452.000,0	Yönetim Giderleri	100.000,0	30.000,0
Hizmet Karşılığı Gelirler	700.000,0	910.000,0	Personel Giderleri	540.000,0	700.000,0
Yayın Gelirleri	5.000,0	6.500,0	İşletme Giderleri	325.000,0	420.000,0
SMM.BT.Gelirleri	700.000,0	910.000,0	Diğer Giderler	80.000,0	105.000,0
Diğer Gelirler	5.000,0	6.500,0	Hizmet Karşılığı	5.000,0	6.500,0
Temsilcilik Gelirleri	550.000,0	715.000,0	Yayın Giderleri	1.300,0	2.000,0
64 LÜ HESAPLAR (FAİZ VB.)			Smm Ve Büro Tescil Giderleri	1.000,0	1.500,0
67 Lİ HESAPLAR			Temsilcilik Giderleri	250.000,0	325.000,0
Diğer Gelirler (OLAĞANDIŞI)			Merkez Payı	392.700,0	510.000,0
BAĞIŞ YARDIM			Hizmet Binası İnş. Giderleri	615.000,0	900.000,0
TOPLAM	2.310.000,0	3.000.000,0	TOPLAM	2.310.000,0	3.000.000,0

MERSİN ŞUBE 2022-2023 TAHMİNİ BÜTÇE

GELİRLER			GİDERLER		
GELİR ADI	2022 TAHMİNİ BÜTÇE	2023 TAHMİNİ BÜTÇE	GİDER ADI	2022 TAHMİNİ BÜTÇE	2023 TAHMİNİ BÜTÇE
Üye kayıt ve Ödentiler	250.000,0	290.000,0	Yönetim Giderleri	30.000,0	35.000,0
Hizmet Karşılığı Gelirler	155.000,0	170.000,0	Personel Giderleri	420.000,0	470.000,0
Yayın Gelirleri	1.000,0	1.000,0	İşletme Giderleri	40.000,0	50.000,0
SMM.BT.Gelirleri	400.000,0	445.000,0	Diğer Giderler	10.680,0	10.000,0
Diğer Gelirler	10.000,0		Hizmet Karşılığı	34.000,0	35.980,0
Temsilcilik Gelirleri	280.000,0	300.000,0	Temsilcilik Giderleri	375.000,0	400.000,0
64 LÜ HESAPLAR (FAİZ VB.)			Merkez Payı	186.320,0	205.020,0
TOPLAM	1.096.000,0	1.206.000,0	TOPLAM	1.096.000,0	1.206.000,0

İSTANBUL ŞUBE 2022-2023 TAHMİNİ BÜTÇE

GELİRLER			GİDERLER		
GELİR ADI	2022 TAHMİNİ BÜTÇE	2023 TAHMİNİ BÜTÇE	GİDER ADI	2022 TAHMİNİ BÜTÇE	2023 TAHMİNİ BÜTÇE
Üye kayıt ve Ödentiler	2.759.075,8	2.964.472,0	Yönetim Giderleri	851.000,0	60.500,0
Hizmet Karşılığı Gelirler	149.678,6	155.061,4	Personel Giderleri	3.160.000,0	4.102.000,0
Yayın Gelirleri	54.100,7	59.224,8	İşletme Giderleri	421.850,0	520.930,0
SMM.BT.Gelirleri	2.658.749,0	3.244.443,9	Diğer Giderler	96.250,0	119.500,0
Diğer Gelirler	306.570,7	301.508,2	Hizmet Karşılığı	142.000,0	158.100,0
Temsilcilik Gelirleri	1.282.186,7	1.307.253,5	Yayın Giderleri	13.500,0	16.500,0
64 LÜ HESAPLAR (FAİZ VB.)			Smm Ve Büro Tescil Giderleri		
67 Lİ HESAPLAR			Temsilcilik Giderleri	1.300.000,0	1.689.000,0
Diğer Gelirler (OLAĞANDIŞI)			Merkez Payı	1.225.761,5	1.365.433,9
TOPLAM	7.210.361,4	8.031.963,9	TOPLAM	7.210.361,5	8.031.963,9

İZMİR ŞUBE 2022-2023 TAHMİNİ BÜTÇE

GELİRLER			GİDERLER		
GELİR ADI	2022 TAHMİNİ BÜTÇE	2023 TAHMİNİ BÜTÇE	GİDER ADI	2022 TAHMİNİ BÜTÇE	2023 TAHMİNİ BÜTÇE
Üye kayıt ve Ödentiler	990.000,0	1.150.000,0	Yönetim Giderleri	230.000,0	290.000,0
Hizmet Karşılığı Gelirler	470.000,0	550.000,0	Personel Giderleri	1.750.000,0	2.000.000,0
Yayın Gelirleri	30.000,0	33.000,0	İşletme Giderleri	240.000,0	300.000,0
SMM.BT.Gelirleri	1.900.000,0	2.100.000,0	Diğer Giderler	45.000,0	65.000,0
Diğer Gelirler	60.000,0	65.000,0	Hizmet Karşılığı	180.000,0	210.000,0
Temsilcilik Gelirleri	890.000,0	945.000,0	Yayın Giderleri	42.000,0	55.000,0
64 LÜ HESAPLAR (FAİZ VB.)			Smm Ve Büro Tescil Giderleri		
67 Lİ HESAPLAR			Temsilcilik Giderleri	400.000,0	470.000,0
Diğer Gelirler (OLAĞANDIŞI)			Merkez Payı	737.800,0	823.310,0
BAĞIŞ YARDIM			Hizmet Binası İnş. Giderleri	715.200,0	629.690,0
TOPLAM	4.340.000,0	4.843.000,0	TOPLAM	4.340.000,0	4.843.000,0



KOCAELİ ŞUBE 2022-2023 TAHMİNİ BÜTÇE

GELİRLER			GİDERLER		
GELİR ADI	2022 TAHMİNİ BÜTÇE	2023 TAHMİNİ BÜTÇE	GİDER ADI	2022 TAHMİNİ BÜTÇE	2023 TAHMİNİ BÜTÇE
Üye kayıt ve Ödentiler	442.350,0	530.820,0	Yönetim Giderleri	215.000,0	166.765,0
Hizmet Karşılığı Gelirler	65.000,0	78.000,0	Personel Giderleri	1.530.673,0	1.913.343,0
Yayın Gelirleri	750,0	900,0	İşletme Giderleri	92.000,0	110.400,0
SMM.BT.Gelirleri	380.000,0	456.000,0	Diğer Giderler	44.000,0	52.800,0
Diğer Gelirler	65.000,0	78.000,0	Hizmet Karşılığı	43.000,0	51.600,0
Temsilcilik Gelirleri	1.720.000,0	2.064.000,0	Temsilcilik Giderleri	294.000,0	367.500,0
64 LÜ HESAPLAR (FAİZ VB.)			Merkez Payı	454.427,0	545.312,0
TOPLAM	2.673.100,0	3.207.720,0	TOPLAM	2.673.100,0	3.207.720,0

SAMSUN ŞUBE 2022-2023 TAHMİNİ BÜTÇE

GELİRLER			GİDERLER		
GELİR ADI	2022 TAHMİNİ BÜTÇE	2023 TAHMİNİ BÜTÇE	GİDER ADI	2022 TAHMİNİ BÜTÇE	2023 TAHMİNİ BÜTÇE
Üye kayıt ve Ödentiler	182.500,0	200.000,0	Yönetim Giderleri	30.000,0	30.000,0
Hizmet Karşılığı Gelirler	182.500,0	200.000,0	Personel Giderleri	592.930,0	725.000,0
Yayın Gelirleri	1.000,0	2.000,0	İşletme Giderleri	60.000,0	60.000,0
SMM.BT.Gelirleri	500.000,0	600.000,0	Diğer Giderler	20.000,0	20.000,0
Diğer Gelirler	5.000,0	50.000,0	Hizmet Karşılığı	30.000,0	30.000,0
Temsilcilik Gelirleri	500.000,0	600.000,0	Yayın Giderleri	5.000,0	6.160,0
64 LÜ HESAPLAR (FAİZ VB.)			Temsilcilik Giderleri	400.000,0	500.000,0
67 Lİ HESAPLAR			Merkez Payı	233.070,0	280.840,0
TOPLAM	1.371.000,0	1.652.000,0	TOPLAM	1.371.000,0	1.652.000,0

TRABZON ŞUBE 2022-2023 TAHMİNİ BÜTÇE					
GELİRLER			GİDERLER		
GELİR ADI	2022 TAHMİNİ BÜTÇE	2023 TAHMİNİ BÜTÇE	GİDER ADI	2022 TAHMİNİ BÜTÇE	2023 TAHMİNİ BÜTÇE
Üye kayıt ve Ödentiler	273.000,0	327.000,0	Yönetim Giderleri	180.000,0	216.000,0
Hizmet Karşılığı Gelirler	105.000,0	125.000,0	Personel Giderleri	490.000,0	588.000,0
Yayın Gelirleri	25.000,0	30.000,0	İşletme Giderleri	185.000,0	222.000,0
SMM.BT.Gelirleri	655.000,0	790.000,0	Diğer Giderler	15.000,0	18.000,0
Diğer Gelirler	36.000,0	43.000,0	Hizmet Karşılığı	15.000,0	18.000,0
Temsilcilik Gelirleri	50.000,0	60.000,0	Yayın Giderleri	18.500,0	22.250,0
64 LÜ HESAPLAR (FAİZ VB.)			Smm Ve Büro Tescil Giderleri	13.520,0	17.000,0
67 Lİ HESAPLAR			Temsilcilik Giderleri	32.500,0	40.000,0
Diğer Gelirler (OLAĞANDIŞI)			Merkez Payı	194.480,0	233.750,0
TOPLAM	1.144.000,0	1.375.000,0	TOPLAM	1.144.000,0	1.375.000,0

ELEKTRİK MÜHENDİSLERİ ODADI KONSOLİDE TAHMİNİ BÜTÇEYE GÖRE GERÇEKLEŞME ÖZETİ					
GELİRLER			GİDERLER		
GELİR ADI	2022 TAHMİNİ BÜTÇE	2023 TAHMİNİ BÜTÇE	GİDER ADI	2022 TAHMİNİ BÜTÇE	2023 TAHMİNİ BÜTÇE
Üye kayıt ve Ödentiler	8.982.955,8	10.386.837,0	Yönetim Giderleri	4.423.122,1	3.896.080,4
Hizmet Karşılığı Gelirler	4.575.961,0	5.805.762,4	Personel Giderleri	23.290.980,5	28.973.354,3
Yayın Gelirleri	299.710,7	359.414,8	İşletme Giderleri	4.064.777,4	4.952.275,4
SMM.BT.Gelirleri	14.260.873,0	17.297.379,9	Diğer Giderler	711.707,8	915.225,0
Diğer Gelirler	1.061.856,7	1.261.937,2	Hizmet Karşılığı	1.010.865,6	1.200.165,2
Temsilcilik Gelirleri	13.542.716,7	15.977.248,5	Yayın Giderleri	219.082,5	294.785,5
Merkez Payı	7.201.483,5	8.568.287,4	Smm Ve Büro Tescil Giderleri	177.349,7	236.894,6
			Temsilcilik Giderleri	6.949.400,2	8.543.521,2
			Merkez Payı	7.201.483,5	8.568.287,4
			Tmmob Payı (Oda Merkez)	546.588,3	546.588,3
			Hizmet Binası İnş. Giderleri	1.330.200,0	1.529.690,0
TOPLAM GELİR TAHMİNİ	49.925.557,3	59.656.867,3	TOPLAM GİDER TAHMİNİ	49.925.557,5	59.656.867,3

ELEKTRİK MÜHENDİSLERİ ODASI İKTİSADİ İŞLETMESİ					
2022-2023 DÖNEMİ TAHMİNİ BÜTÇELERİ					
GELİR BÜTÇESİ			GİDER BÜTÇESİ		
GELİR ADI	2022 TAHMİNİ BÜTÇE	2023 TAHMİNİ BÜTÇE	GİDER ADI	2022 TAHMİNİ BÜTÇE	2023 TAHMİNİ BÜTÇE
Teknik Müşavirlik ve Ekspertizlik Geliri	1.600.000,00	1.760.000,00	Teknik Müşavirlik ve Ekspertizlik Gideri	800.000,00	880.000,00
Misem Kurs Geliri	4.000.000,00	4.500.000,00	Misem Kurs Giderleri	1.000.000,00	1.200.000,00
Yayın Gelirleri	60.000,00	65.000,00	Yayın Giderleri	60.000,00	65.000,00
Ajanda Reklam Gelirleri	600.000,00	850.000,00	Ajanda Basım Giderleri	1.000.000,00	1.150.000,00
Sosyal Etkinlik ve Sempozyum Gelirleri	250.000,00	300.000,00	Sosyal Etkinlik ve Sempozyum Giderleri	150.000,00	180.000,00
Diğer gelirler	10.000,00	12.000,00	İşletme Giderleri	664.000,00	750.000,00
			Personel Giderleri	2.200.000,00	2.551.400,00
			Şubeler Merkez payı	646.000,00	710.600,00
TOPLAM	6.520.000,00	7.487.000,00	TOPLAM	6.520.000,00	7.487.000,00